

2022年度 卒業時アンケート調査 結果報告

IR室

2022年度卒業時アンケート結果

■調査対象

- ・2022年度卒業生全員(468名)

■調査方法

- ・湘北ポータルでURLを送付し、パソコン・スマホを利用してGoogle Formで回答を受け付ける

■調査時期

- ・2023年3月16日～同3月17日

■回答数

- ・回答数443、回答率 **94.7%**

従来の「学生生活アンケート」の実施方法・設問を見直し、新たなアンケートとして実施

(実施方法:紙→WEB、設問数:70問以上→6問)

2022年度卒業時アンケート結果

■回答状況

学科	回答数	卒業数	回答率
総合ビジネス・情報学科	196	213	92.0%
生活プロデュース学科	128	135	94.8%
保育学科	119	120	99.2%
計	443	468	94.7%

回答数内訳

学科	コース・フィールド	回答数
総合ビジネス・情報	ビジネス情報	72
	経理・金融	18
	ショップマネジメント	17
	オフィスワーク	27
	観光ビジネス・観光	21
	観光ビジネス・留学	5
	プログラミング	14
	メディアデザイン	22
総合ビジネス・情報 集計		196
生活プロデュース	ファッション	32
	フード	26
	インテリアデザイン	11
	子どもサービス	28
	医療事務・情報	31
生活プロデュース 集計		128
保育	保育	119
総計		443

調査結果の活用・公表について

- 集計結果を教務委員会、教育課程審議会、教授会等で報告し、教育活動の改善に反映させる。
- 本学WEBサイトで公表する。

設問について

1. 湘北短期大学で学んだ内容について、満足していますか？
2. 湘北短期大学での課外活動（委員会やサークルでの活動）について、満足していますか？
3. 湘北短期大学で良い友人関係を構築することができましたか？
4. 湘北短期大学での学びと経験を通じて成長したと思いますか？
5. 湘北への進学を身近な人（兄弟姉妹・親戚・後輩等）に勧めたいと思いますか？

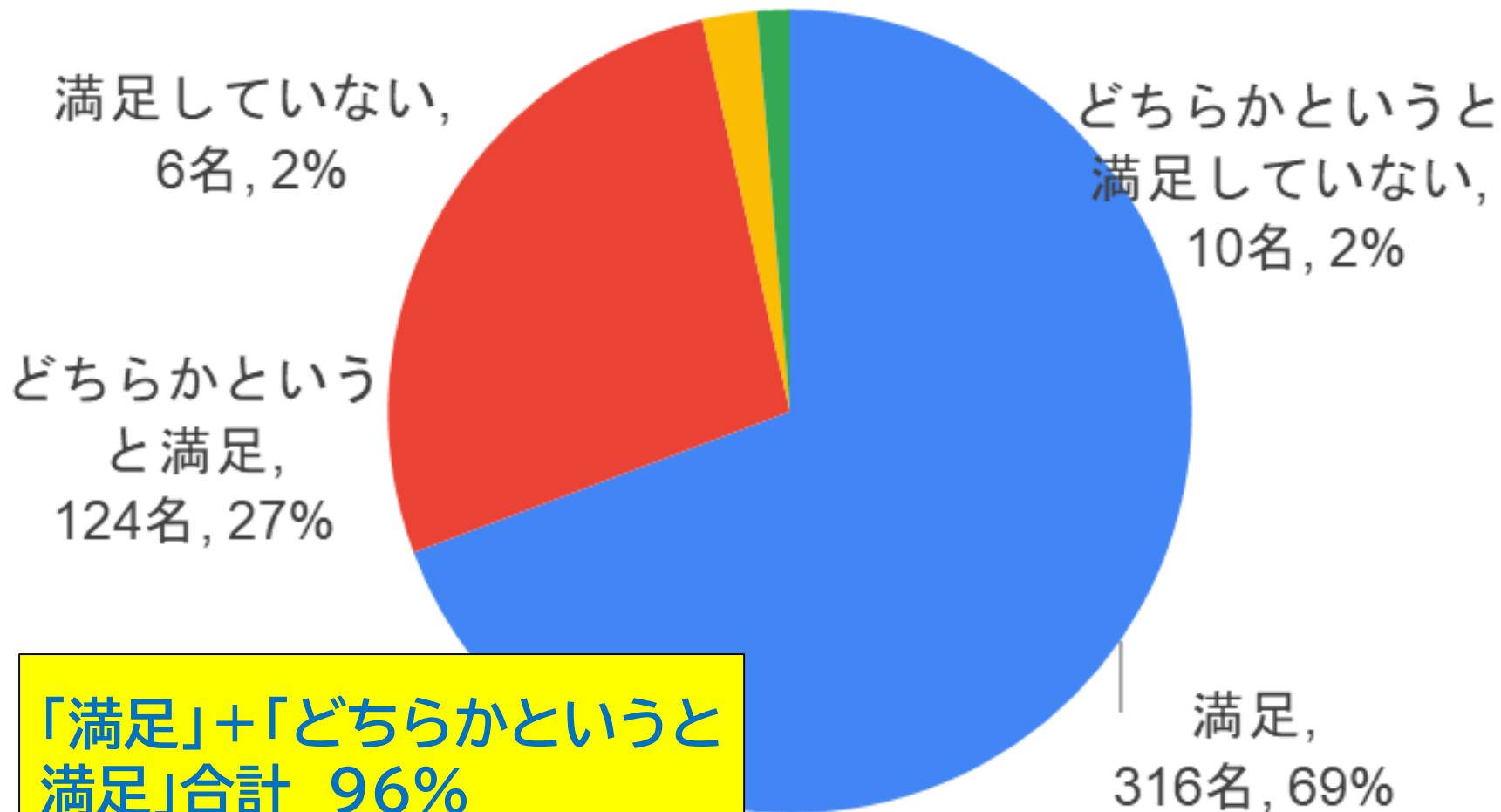
選択肢(4択)について

- 満足、どちらかという満足、どちらかという不満、不満
- 身に付いた、どちらかという身に付いた、どちらかという身に付かなかった、身に付かなかった
- そう思う、どちらかというそう思う、どちらかというそう思わない、そう思わない

選択肢(例)	点数換算
身に付いた	4点
どちらかという身に付いた	3点
どちらかという身に付かなかった	2点
身に付かなかった	1点

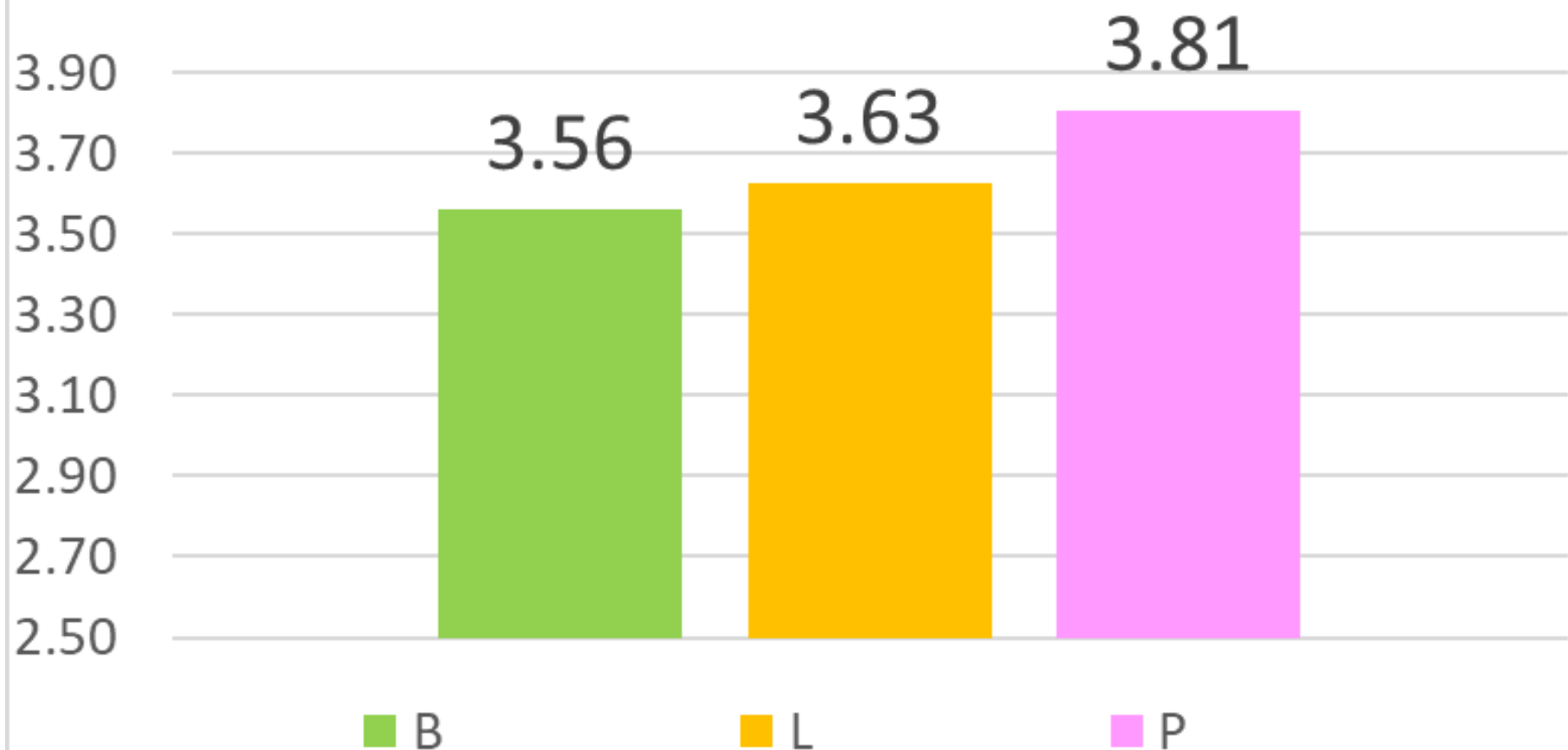
【学修内容(満足度)】 回答構成比

Q1. 大学で学んだ内容について、満足していますか？



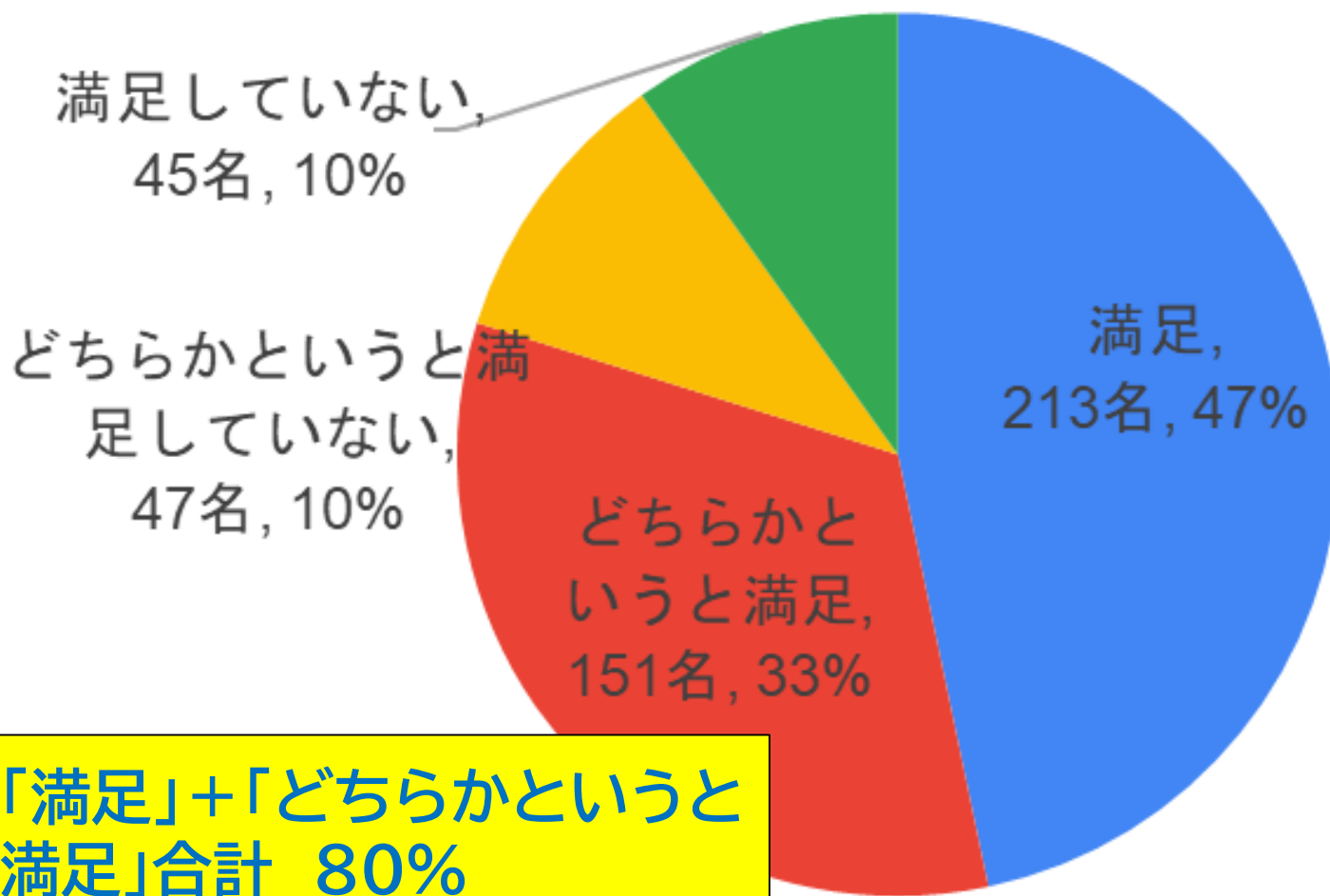
【学修内容(満足度)】 学科別平均値

Q1.大学で学んだ内容について、満足していますか？



【課外活動(満足度)】 回答構成比

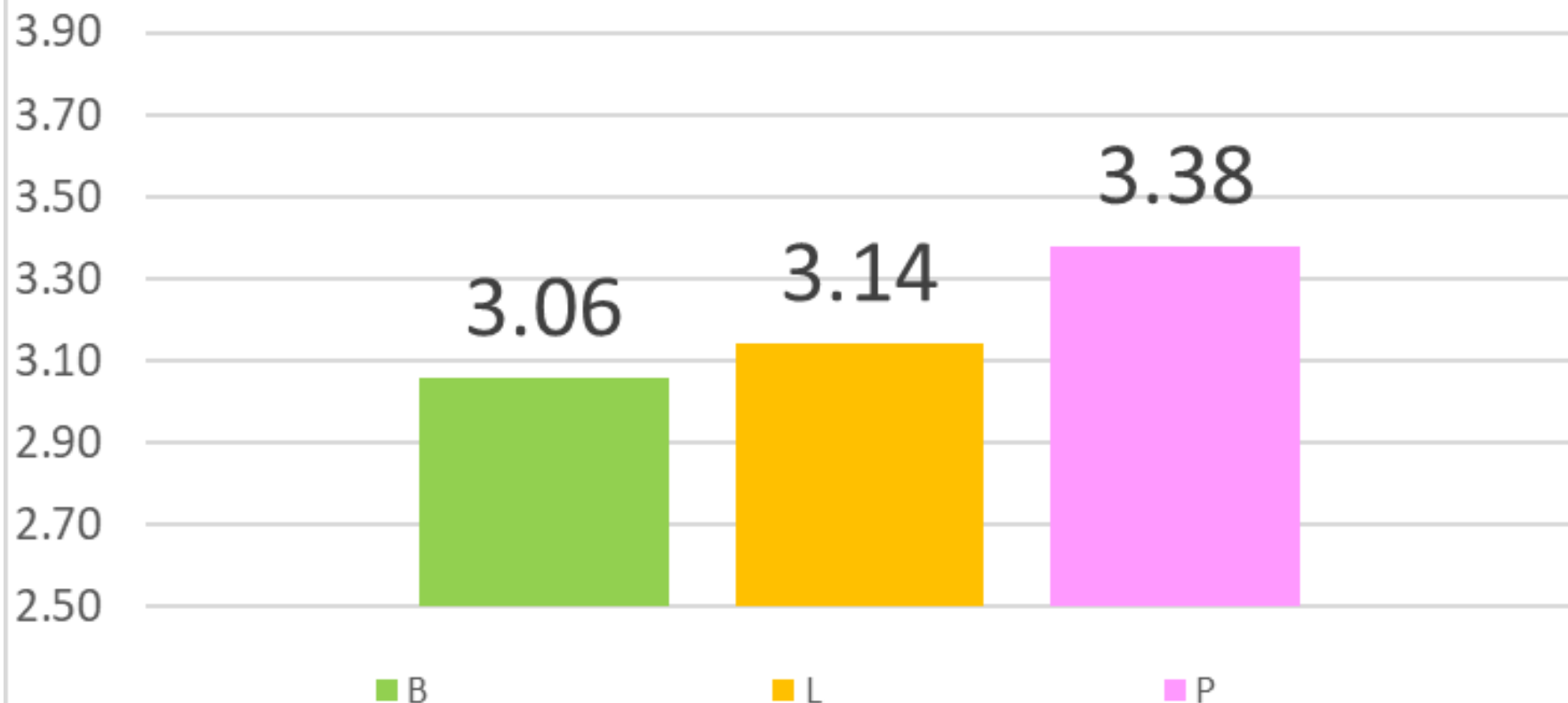
Q2.大学での課外活動について満足していますか？



「満足」+「どちらかという満足」合計 80%

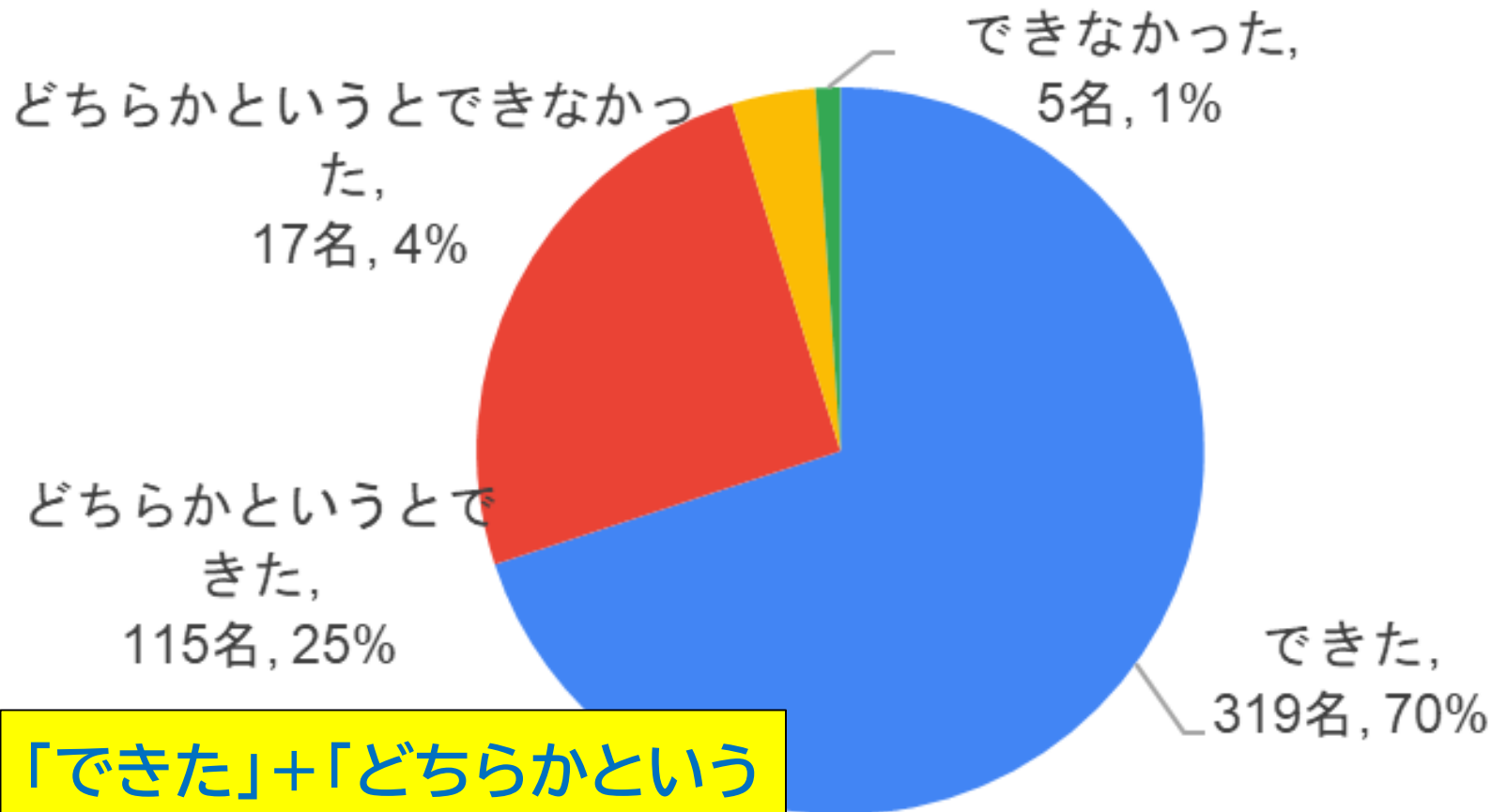
【課外活動（満足度）】 平均値

Q2.課外活動（委員会やサークルでの活動）について、満足していますか？



【友人関係(満足度)】 回答構成比

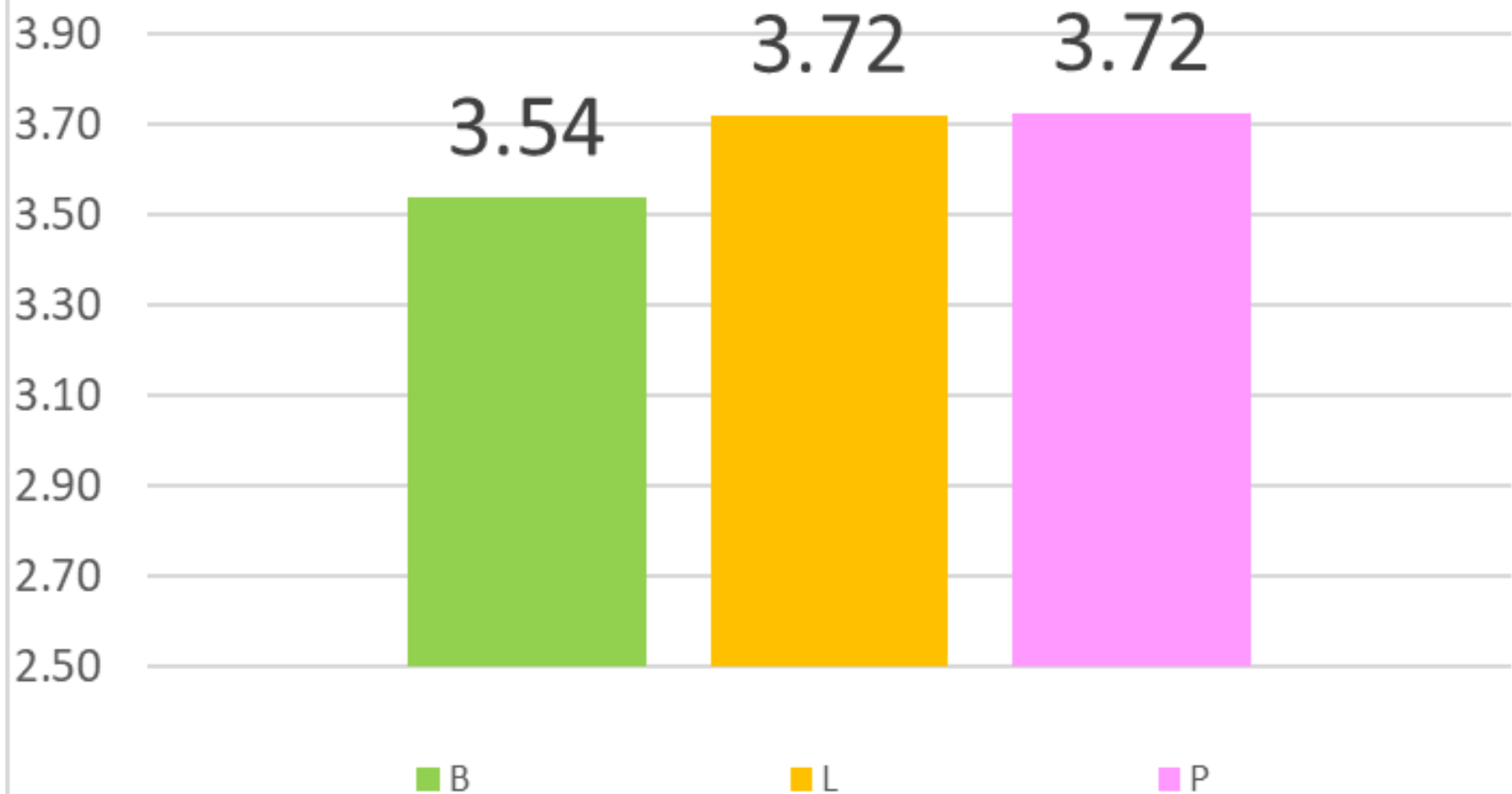
Q3.大学で良い友人関係を構築できましたか？



「できた」+「どちらかという
とできた」合計 95%

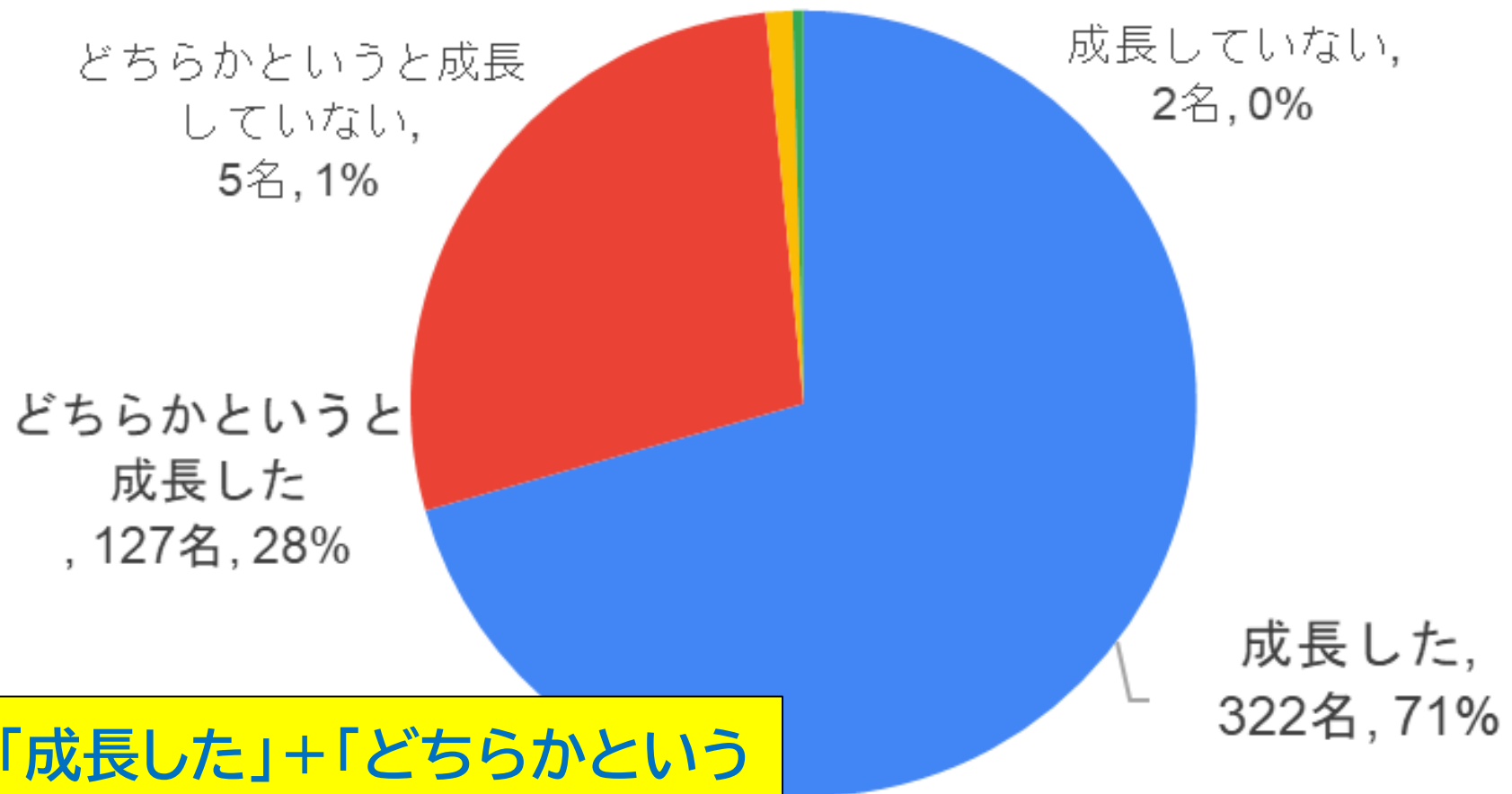
【友人関係(満足度)】 平均値

Q3. 大学で良い友人関係を構築できましたか？



【成長実感】 回答構成比

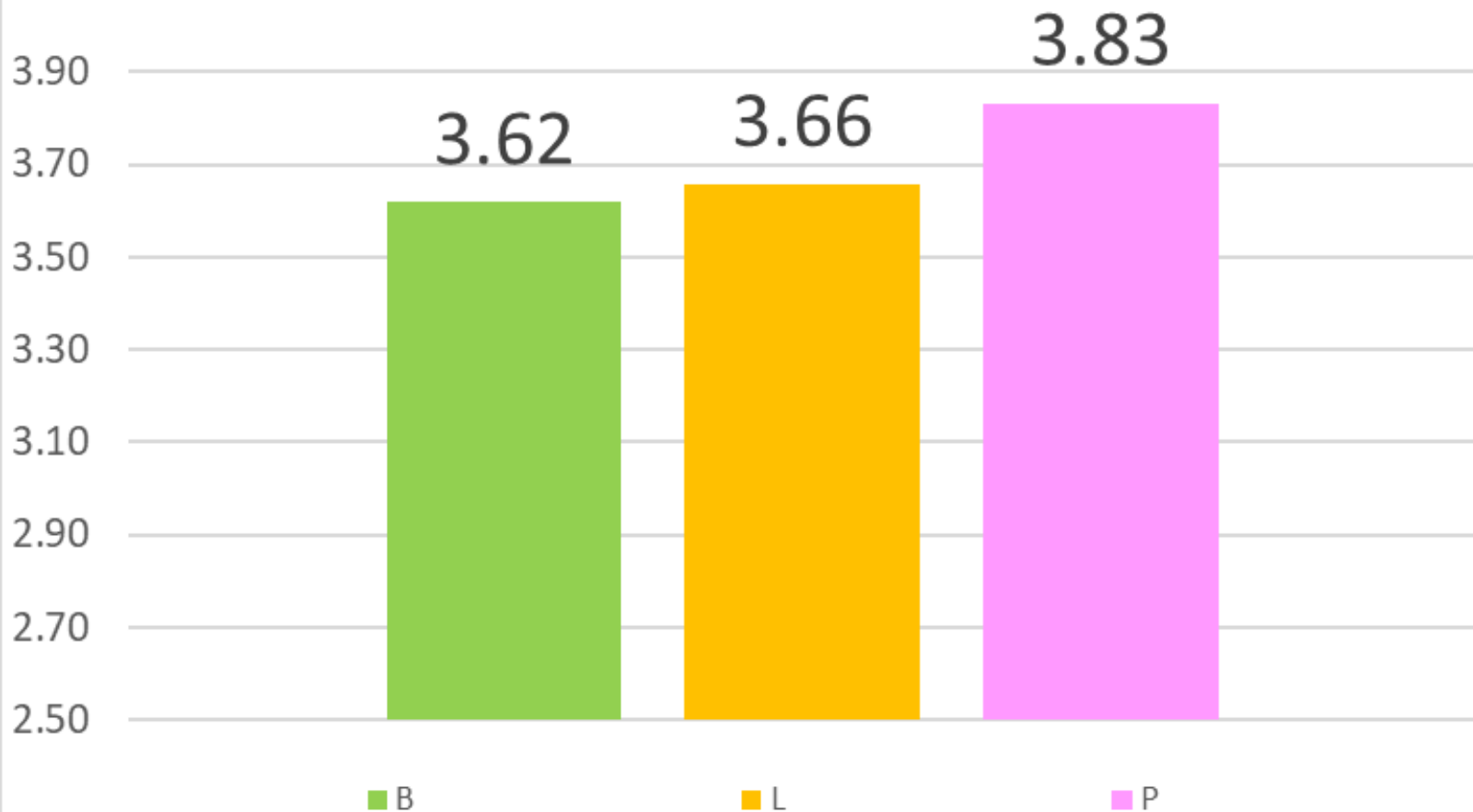
Q4.大学での学びと経験を通じて成長できましたか？



「成長した」+「どちらかという成長した」合計 99%

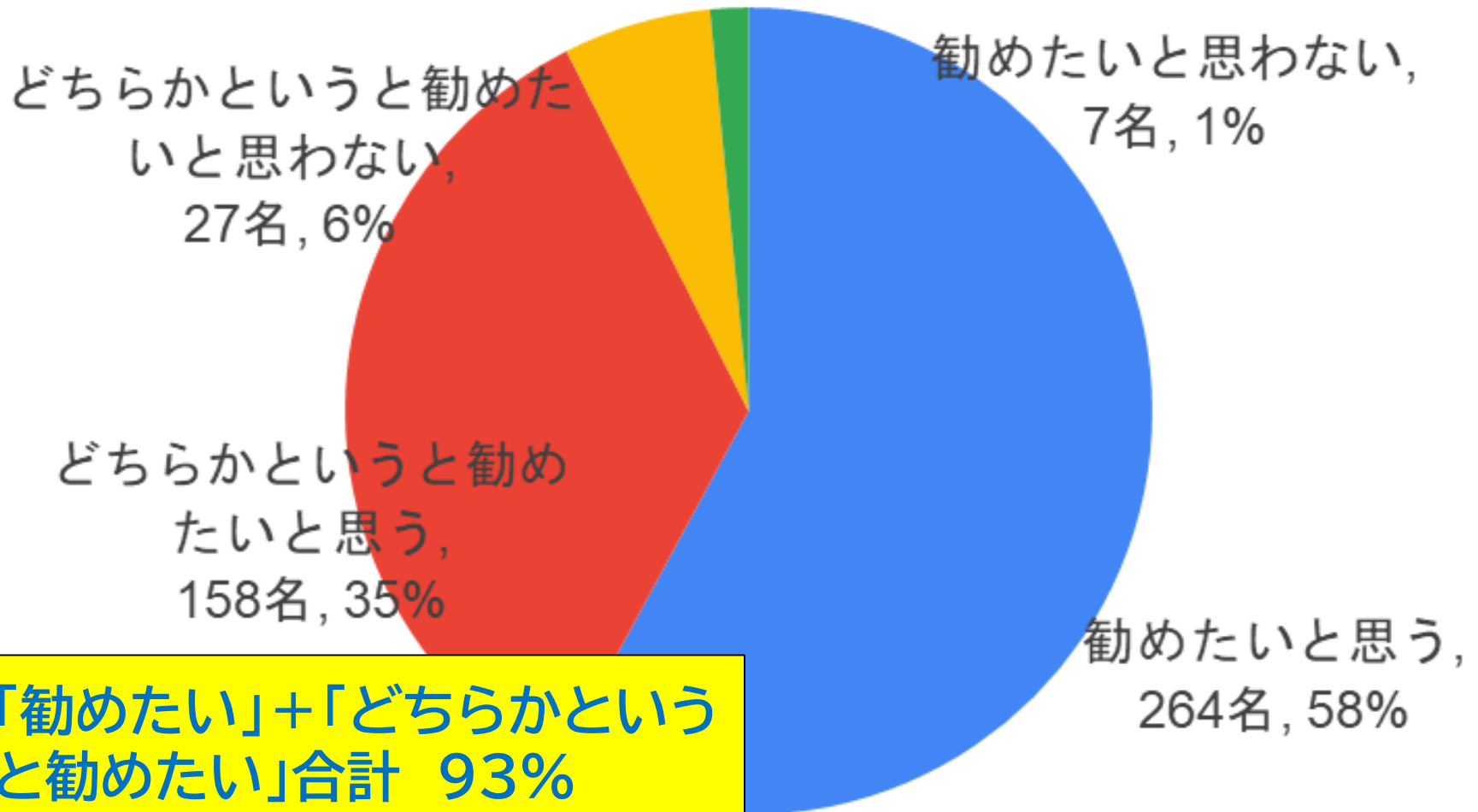
【成長実感】 平均値

Q4.大学での学びと経験を通じて成長したと思いますか？



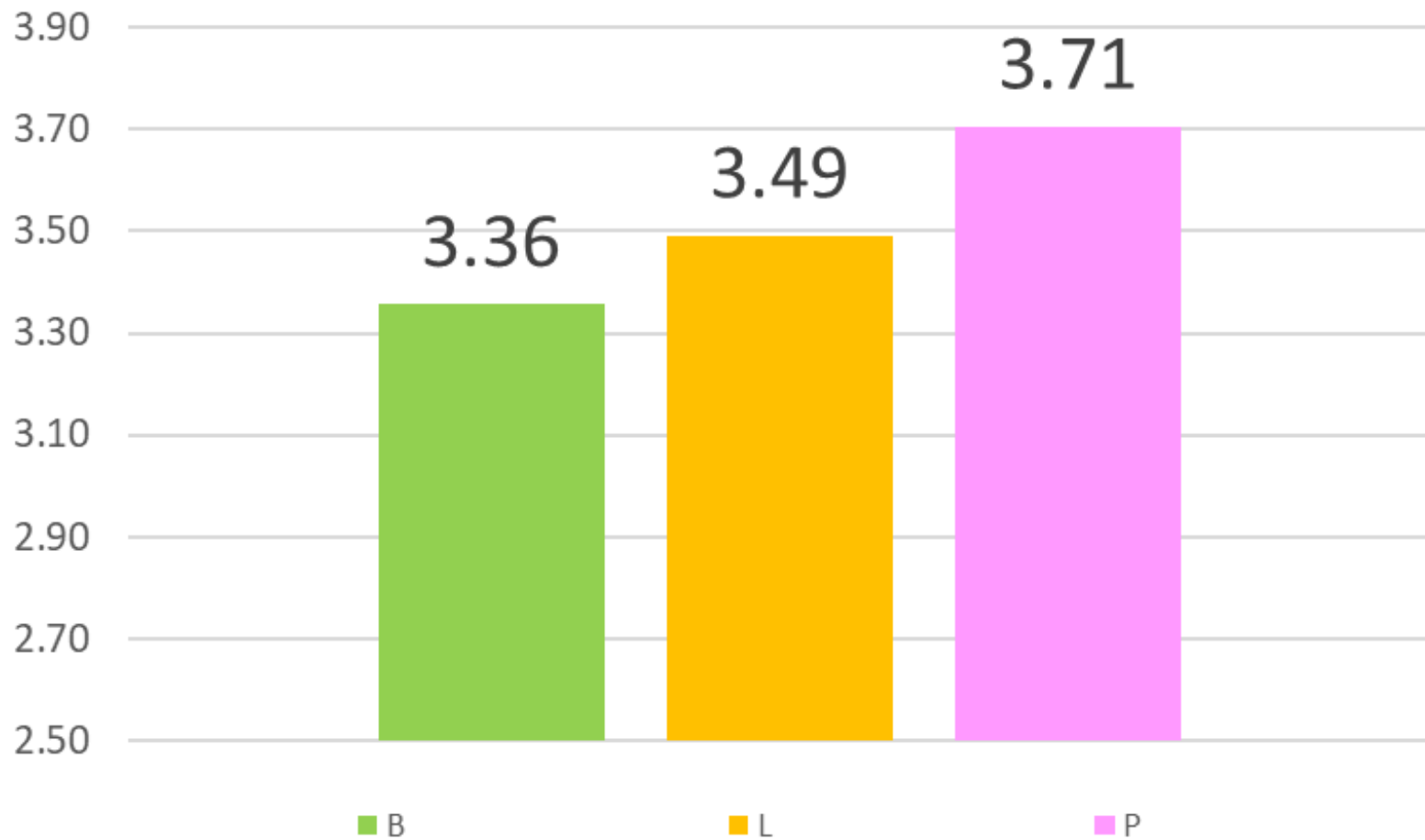
【入学を勧めたい】 回答構成比

Q5.湘北への進学を身近な人に勧めたいですか？



【入学を勧めたい】 平均値

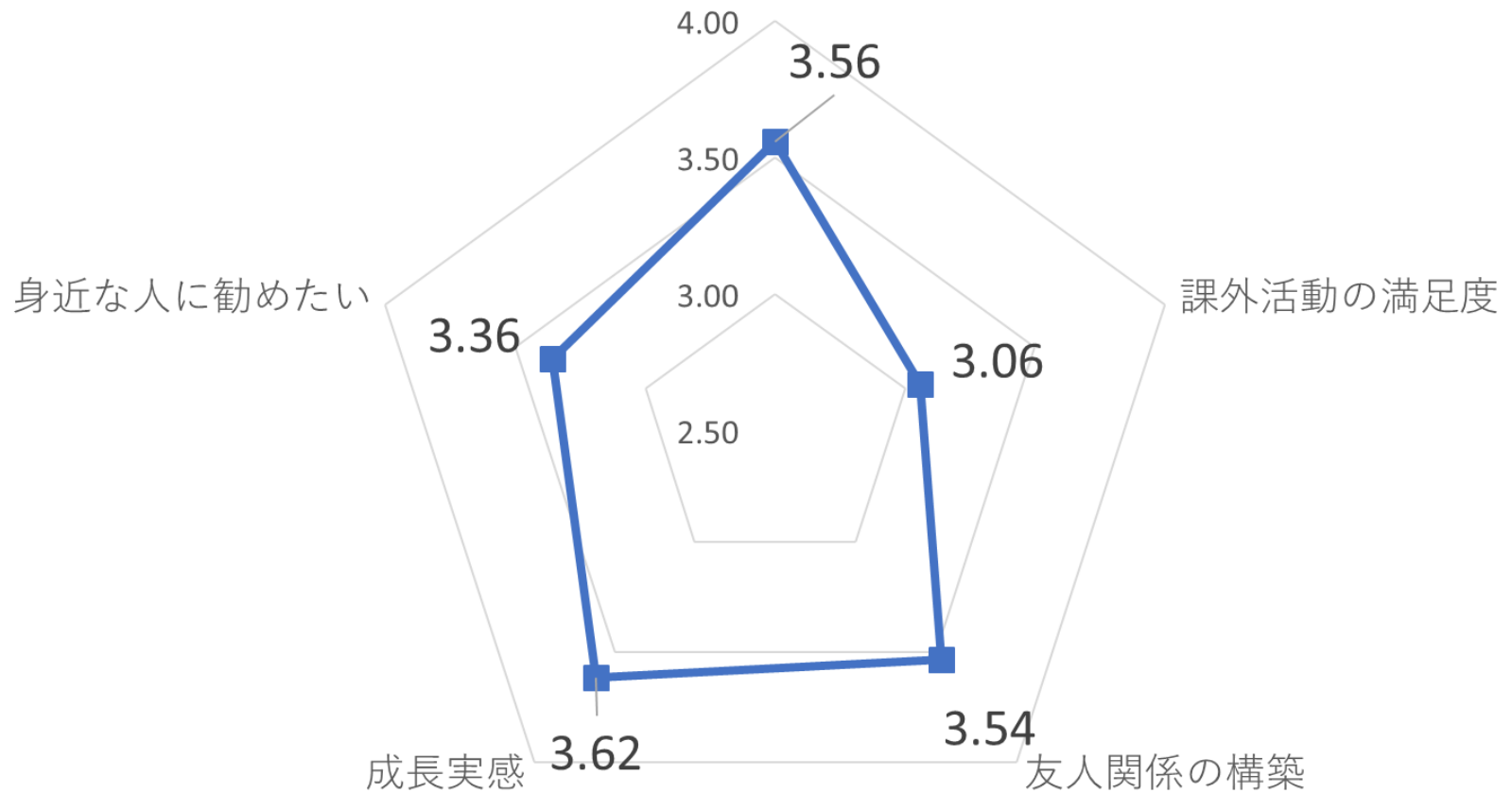
Q5.湘北への進学を身近な人（兄弟姉妹・親戚・後輩等）に勧めたいと思いますか？



B学科平均値

総合ビジネス・情報学科

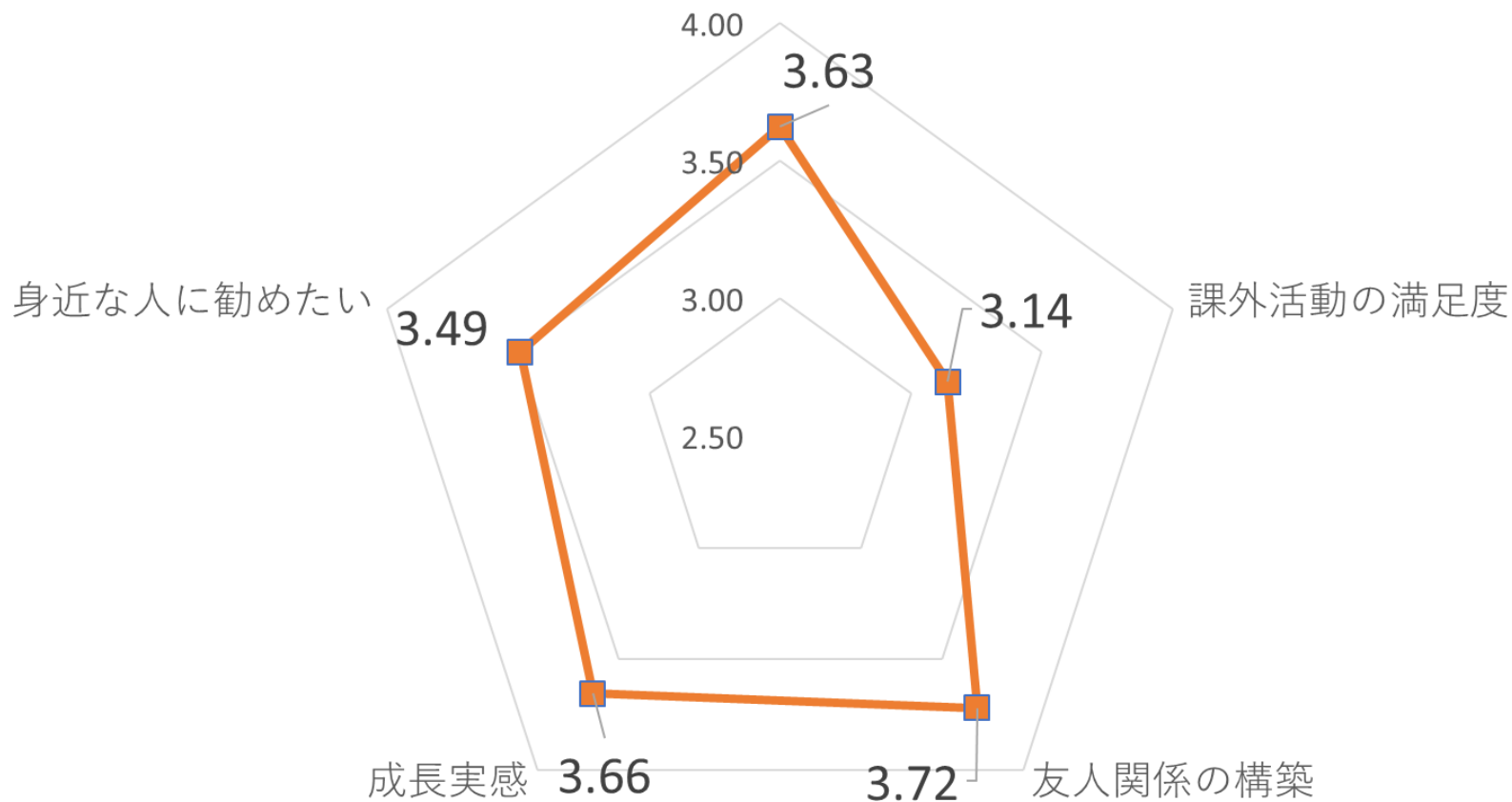
学んだ内容の満足度



L学科平均値

生活プロデュース学科

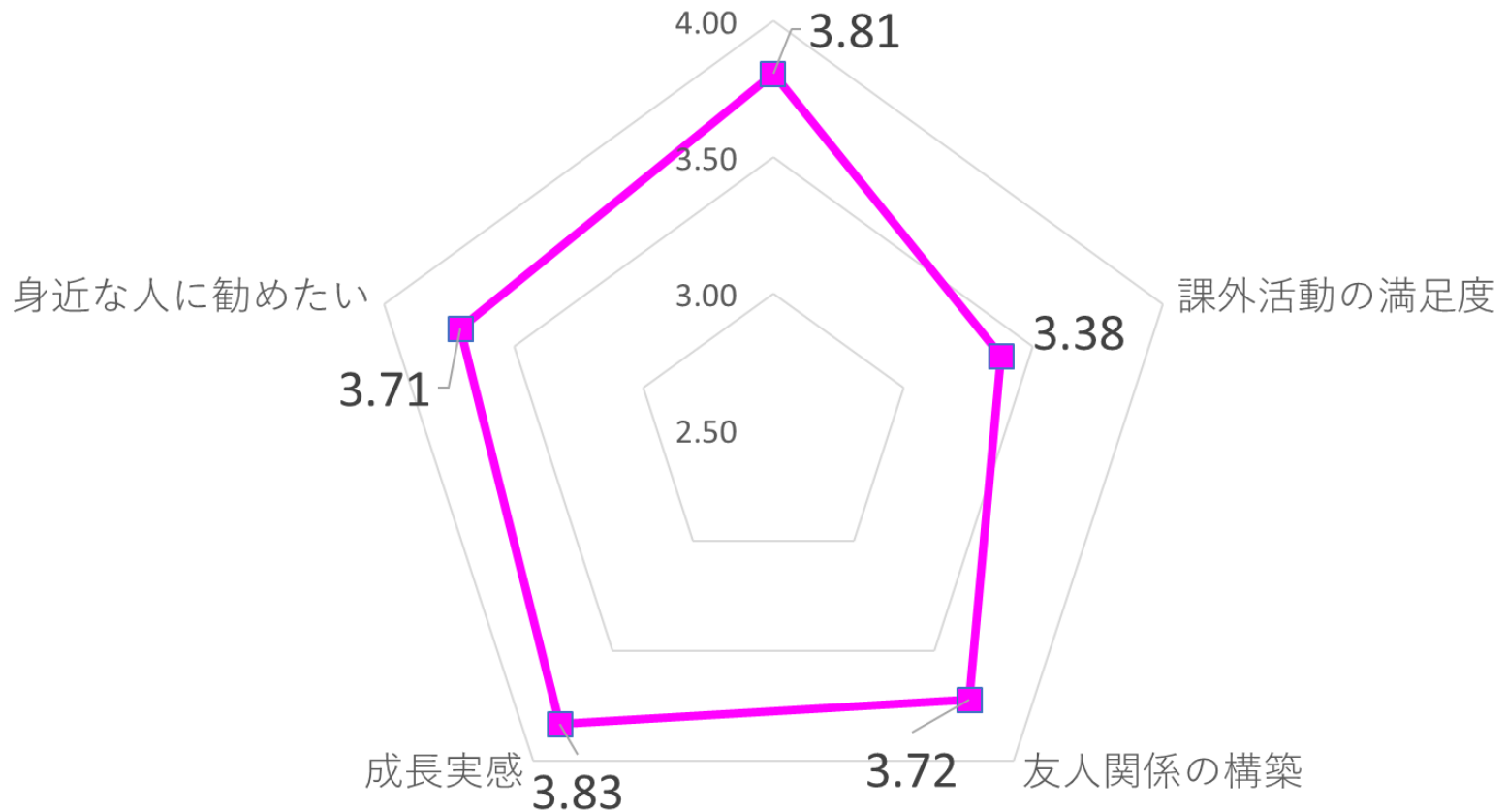
学んだ内容の満足度



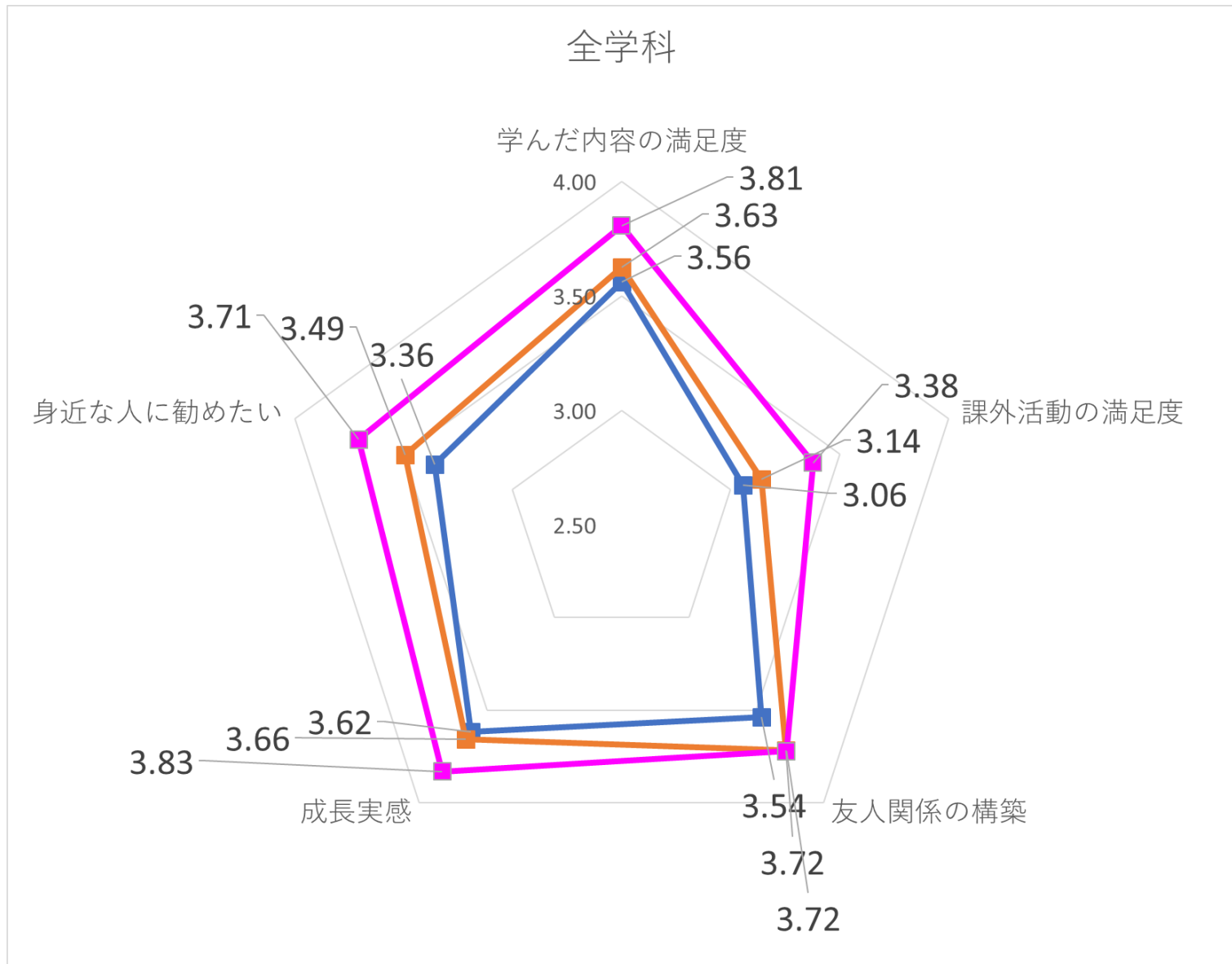
P学科平均値

保育学科

学んだ内容の満足度



3学科平均値



GPA × 平均点 クロス分析

GPA区分	学修内容 満足度	課外活動 満足度	友人関係 の構築	成長実感	身近な人に 勧めたい
1.0~1.5	3.5	3.3	3.5	3.5	3.3
1.5~2.0	3.4	3.0	3.6	3.6	3.5
2.0~2.5	3.7	3.3	3.7	3.7	3.5
2.5~3.0	3.6	3.1	3.7	3.7	3.5
3.0~3.5	3.6	3.0	3.5	3.6	3.4
3.5~4.0	3.9	3.3	3.7	3.8	3.5
総計	3.6	3.1	3.6	3.7	3.5

- GPAと満足度等の関連性はない

自由記述(ポジティブな内容、抜粋)

【ポジティブな内容】

- 感謝しています
- 充実した2年間でした
- 湘北短期大学に来てよかった
- 就職活動のサポートが手厚い
- 一人一人を徹底してサポートしてくれた
- オーストラリアの学生と関わることができた
- 教育環境が良い 等

自由記述(改善点を含む内容、抜粋)

【改善点を含む記述】

- 湘北祭や委員会活動をもっと盛り上げて欲しい
- 湘北祭を対面でできなかった
- コロナのルールが厳しかった
- コロナ禍で行事ができなかった
- 卒業式が簡易的だった 等

まとめ

- 課外活動の満足度が比較的低い(自由記述にもコロナ禍でのイベント等縮小についての意見がみられる)
- GPAと満足度の関連性はなし→成績評価に関わらず満足度・成長実感を得ることができている
- コース別詳細、自由記述等については別途報告
- 新規アンケートのため前年との比較データはなし

EOF