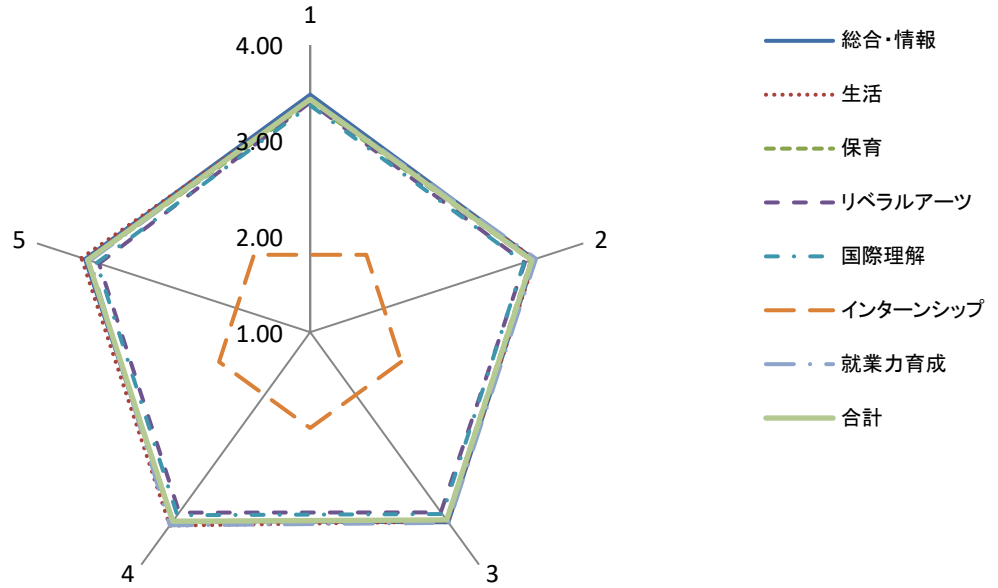


平均値比較表（学科）

湘北短期大学

2025年度 【前期】

対象回答数： 4124



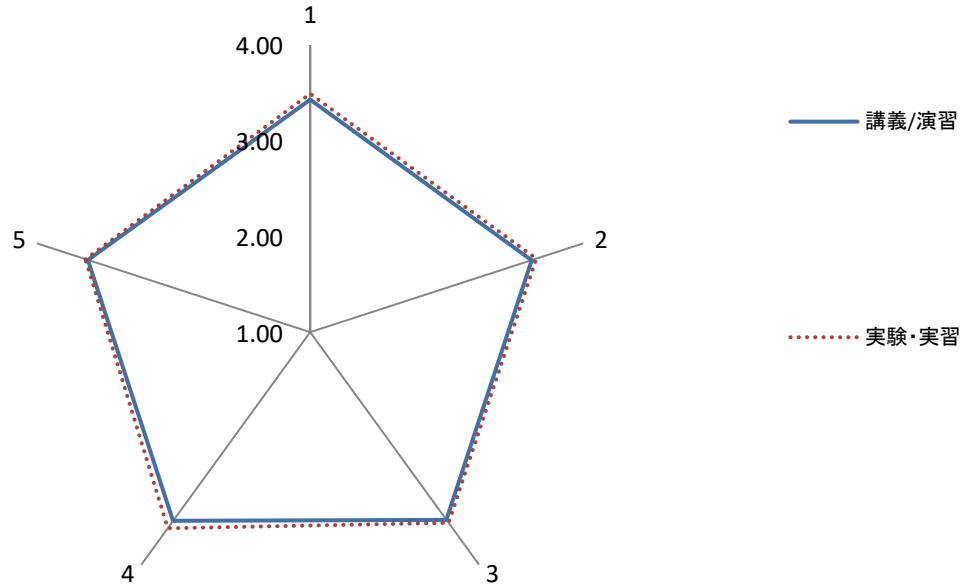
設問	学科														合計			
	総合・情報		生活		保育		リベラルアーツ		国際理解		インターンシップ		就業力育成					
	平均値	標準偏差	平均値	標準偏差	平均値	標準偏差	平均値	標準偏差	平均値	標準偏差	平均値	標準偏差	平均値	標準偏差	平均値	標準偏差		
1 この授業のシラバスに記載されている具体的到達目標について説明を受け、理解しましたか？ 4:十分に理解した 3:理解した 2:あまり理解できなかった 1:理解できなかった 0:説明がなかった	3.48	0.31	3.44	0.23	3.41	0.22	3.40	0.24	3.37	0.58	0.00	0.00	3.44	0.15			3.43	0.29
2 この授業の目的とする知識や技能、考え方が身についたと思いますか？ 4:とても身についた 3:身についた 2:それほど身につかなかった 1:身につかなかった	3.46	0.33	3.47	0.23	3.43	0.23	3.36	0.27	3.35	0.55	0.00	0.00	3.48	0.18			3.44	0.30
3 この授業を通じて自分が以前より成長できたと思いますか？ 4:とても成長できた 3:成長できた 2:それほど成長できなかった 1:成長できなかった	3.45	0.33	3.45	0.28	3.42	0.24	3.32	0.32	3.35	0.54	0.00	0.00	3.46	0.17			3.42	0.31
4 この授業の先生の教え方は分かりやすかったですか？ 4:とても分かりやすかった 3:分かりやすかった 2:分かりにくいところがあった 1:分かりにくかった	3.44	0.39	3.50	0.33	3.46	0.28	3.33	0.37	3.36	0.60	0.00	0.00	3.49	0.21			3.44	0.37
5 この授業の内容は興味深いものでしたか？ 4:とても興味深かった 3:興味深かった 2:それほど興味深くなかった 1:興味深くなかった	3.47	0.35	3.51	0.30	3.44	0.26	3.32	0.33	3.34	0.52	0.00	0.00	3.42	0.20			3.44	0.33

平均値比較表（種別）

湘北短期大学

2025年度 【前期】

対象回答数： 4124



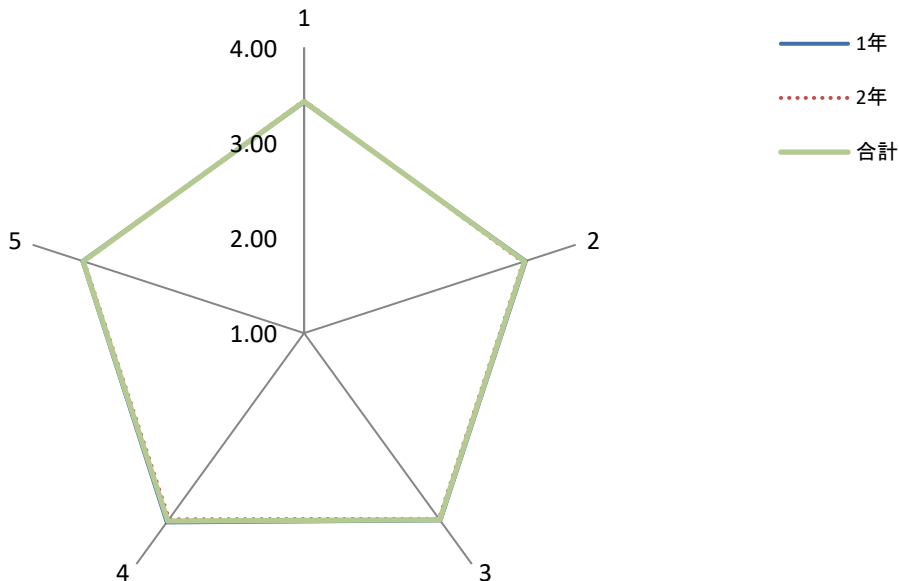
設問	種別														合計	
	講義/演習		実験・実習													
	平均値	標準偏差	平均値	標準偏差	平均値	標準偏差	平均値	標準偏差	平均値	標準偏差	平均値	標準偏差	平均値	標準偏差	平均値	標準偏差
1 この授業のシラバスに記載されている具体的到達目標について説明を受け、理解しましたか？ 4:十分に理解した 3:理解した 2:あまり理解できなかった 1:理解できなかった 0:説明がなかった	3.43	0.30	3.49	0.16											3.43	0.29
2 この授業の目的とする知識や技能、考え方が身についたと思いますか？ 4:とても身についた 3:身についた 2:それほど身につかなかった 1:身につかなかった	3.43	0.31	3.48	0.16											3.44	0.30
3 この授業を通じて自分が以前より成長できたと思いますか？ 4:とても成長できた 3:成長できた 2:それほど成長できなかった 1:成長できなかった	3.42	0.32	3.46	0.14											3.42	0.31
4 この授業の先生の教え方は分かりやすかったですか？ 4:とても分かりやすかった 3:分かりやすかった 2:分かりにくいところがあった 1:分かりにくかった	3.43	0.37	3.53	0.16											3.44	0.37
5 この授業の内容は興味深いものでしたか？ 4:とても興味深かった 3:興味深かった 2:それほど興味深くなかった 1:興味深くなかった	3.44	0.33	3.47	0.19											3.44	0.33

平均値比較表（学年）

湘北短期大学

2025年度 【前期】

対象回答数： 4124



設問	学年				合計	
	1年		2年		平均値	標準偏差
	平均値	標準偏差	平均値	標準偏差		
1 この授業のシラバスに記載されている具体的到達目標について説明を受け、理解しましたか？ 4:十分に理解した 2:あまり理解できなかった 0:説明がなかった 3:理解した 1:理解できなかった	3.43	0.29	3.44	0.29	3.43	0.29
2 この授業の目的とする知識や技能、考え方が身についたと思いますか？ 4:とても身についた 2:それほど身につかなかった 3:身についた 1:身につかなかった	3.45	0.30	3.42	0.30	3.44	0.30
3 この授業を通じて自分が以前より成長できたと思いますか？ 4:とても成長できた 2:それほど成長できなかった 3:成長できた 1:成長できなかった	3.43	0.31	3.41	0.31	3.42	0.31
4 この授業の先生の教え方は分かりやすかったですか？ 4:とても分かりやすかった 2:分かりにくいところがあった 3:分かりやすかった 1:分かりにくかった	3.46	0.37	3.42	0.37	3.44	0.37
5 この授業の内容は興味深いものでしたか？ 4:とても興味深かった 2:それほど興味深くなかった 3:興味深かった 1:興味深くなかった	3.45	0.33	3.43	0.33	3.44	0.33

項目別集計結果（学内）

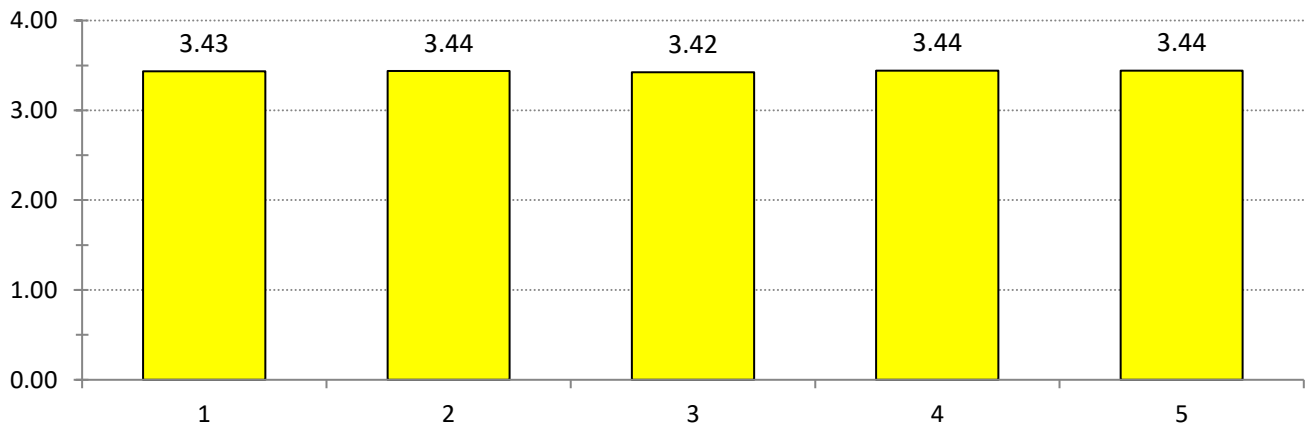
湘北短期大学

2025年度【前期】

対象科目数： 289科目

設問	評価（平均値）構成比				回答科目数	合計得点	平均	標準偏差
	3.6以上	3.2以上 3.6未満	2.8以上 3.2未満	2.8未満				
1 この授業のシラバスに記載されている具体的到達目標について説明を受け、理解しましたか？ 4:十分に理解した 2:あまり理解できなかった 0:説明がなかった 3:理解した 1:理解できなかった	24.9%	60.9%	12.8%	1.4%	289	14009	3.43	0.29
2 この授業の目的とする知識や技能、考え方が身についたと思いますか？ 4:とても身についた 2:それほど身につかなかった 3:身についた 1:身につかなかった	27.7%	55.0%	15.6%	1.7%	289	14048	3.44	0.30
3 この授業を通じて自分が以前より成長できたと思いますか？ 4:とても成長できた 2:それほど成長できなかった 3:成長できた 1:成長できなかった	25.3%	57.1%	15.2%	2.4%	289	13975	3.42	0.31
4 この授業の先生の教え方は分かりやすかったですか？ 4:とても分かりやすかった 2:分かりにくいところがあった 3:分かりやすかった 1:分かりにくかった	32.9%	47.1%	15.6%	4.5%	289	14074	3.44	0.37
5 この授業の内容は興味深いものでしたか？ 4:とても興味深かった 2:それほど興味深くなかった 3:興味深かった 1:興味深くなかった	30.4%	51.6%	16.3%	1.7%	289	13993	3.44	0.33

■学内平均



項目別集計結果（学科-種別表示）

湘北短期大学

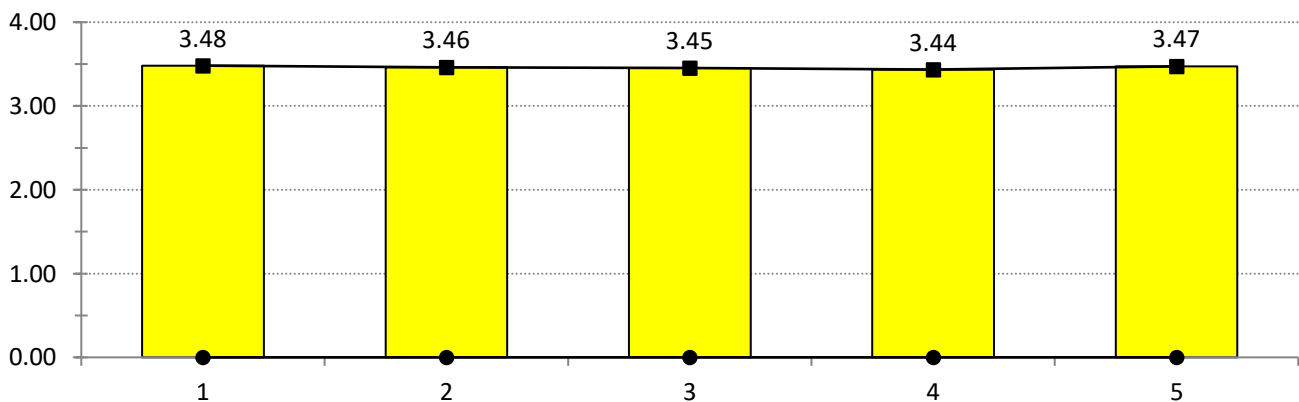
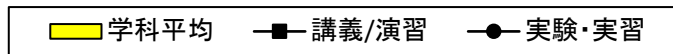
2025年度【前期】

対象科目数： 87科目

学科
総合・情報

1段目：当該学科の結果 2段目：当該学科内の講義/演習の結果 3段目：当該学科内の実験・実習の結果

設問	評価（平均値）構成比				回答科目数	合計得点	平均	標準偏差
	3.6以上	3.2以上 3.6未満	2.8以上 3.2未満	2.8未満				
1 この授業のシラバスに記載されている具体的到達目標について説明を受け、理解しましたか？ 4:十分に理解した 2:あまり理解できなかった 0:説明がなかった	36.8%	46.0%	16.1%	1.1%	87	3709	3.48	0.15
2 この授業の目的とする知識や技能、考え方が身についたと思いますか？ 4:とても身についた 2:それほど身につかなかった	37.9%	37.9%	21.8%	2.3%	87	3687	3.46	0.18
3 この授業を通じて自分が以前より成長できたと思いますか？ 4:とても成長できた 2:それほど成長できなかった	36.8%	39.1%	21.8%	2.3%	87	3670	3.45	0.17
4 この授業の先生の教え方は分かりやすかったですか？ 4:とても分かりやすかった 2:分かりにくいところがあった	35.6%	35.6%	21.8%	6.9%	87	3641	3.44	0.21
5 この授業の内容は興味深いものでしたか？ 4:とても興味深かった 2:それほど興味深くなかった	37.9%	42.5%	17.2%	2.3%	87	3671	3.47	0.20



項目別集計結果（学科-種別表示）

湘北短期大学

2025年度【前期】

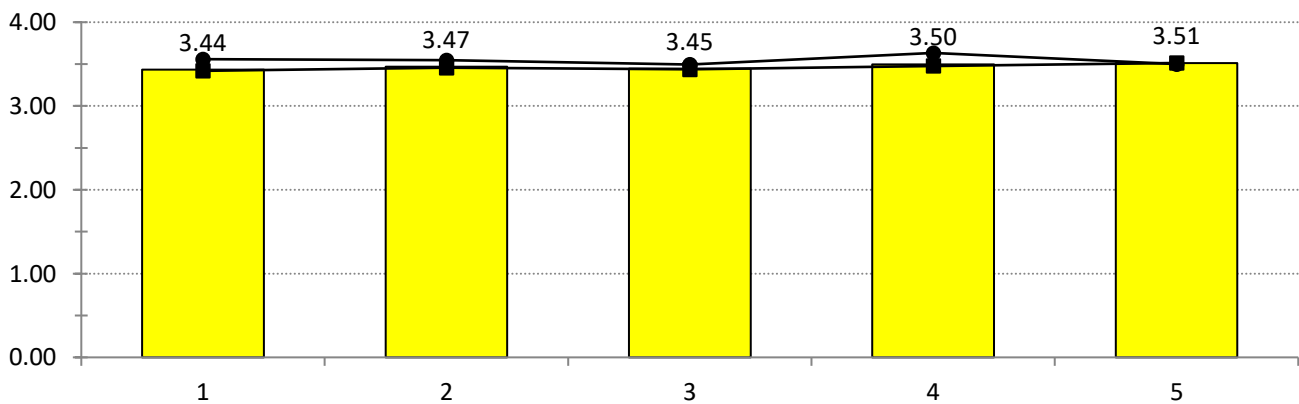
対象科目数： 52科目

学科
生活

1段目：当該学科の結果 2段目：当該学科内の講義/演習の結果 3段目：当該学科内の実験・実習の結果

設問	評価（平均値）構成比				回答科目数	合計得点	平均	標準偏差
	3.6以上	3.2以上 3.6未満	2.8以上 3.2未満	2.8未満				
1 この授業のシラバスに記載されている具体的到達目標について説明を受け、理解しましたか？ 4:十分に理解した 2:あまり理解できなかった 0:説明がなかった	21.2%	65.4%	13.5%	0.0%	52	2505	3.44	0.15
	19.6%	65.2%	15.2%	0.0%	46	2272	3.42	0.24
	33.3%	66.7%	0.0%	0.0%	6	233	3.56	0.18
2 この授業の目的とする知識や技能、考え方が身についたと思いますか？ 4:とても身についた 2:それほど身につかなかった	28.8%	63.5%	7.7%	0.0%	52	2530	3.47	0.18
	26.1%	65.2%	8.7%	0.0%	46	2297	3.46	0.24
	50.0%	50.0%	0.0%	0.0%	6	233	3.55	0.17
3 この授業を通じて自分が以前より成長できたと思いますか？ 4:とても成長できた 2:それほど成長できなかった	21.2%	65.4%	13.5%	0.0%	52	2510	3.45	0.17
	19.6%	65.2%	15.2%	0.0%	46	2280	3.44	0.30
	33.3%	66.7%	0.0%	0.0%	6	230	3.50	0.16
4 この授業の先生の教え方は分かりやすかったですか？ 4:とても分かりやすかった 2:分かりにくいところがあった	36.5%	51.9%	7.7%	3.8%	52	2551	3.50	0.21
	32.6%	54.3%	8.7%	4.3%	46	2310	3.48	0.35
	66.7%	33.3%	0.0%	0.0%	6	241	3.63	0.17
5 この授業の内容は興味深いものでしたか？ 4:とても興味深かった 2:それほど興味深くなかった	34.6%	55.8%	9.6%	0.0%	52	2544	3.51	0.20
	34.8%	54.3%	10.9%	0.0%	46	2316	3.51	0.31
	33.3%	66.7%	0.0%	0.0%	6	228	3.50	0.22

■ 学科平均 ■ 講義/演習 ● 実験・実習



項目別集計結果（学科-種別表示）

湘北短期大学

2025年度【前期】

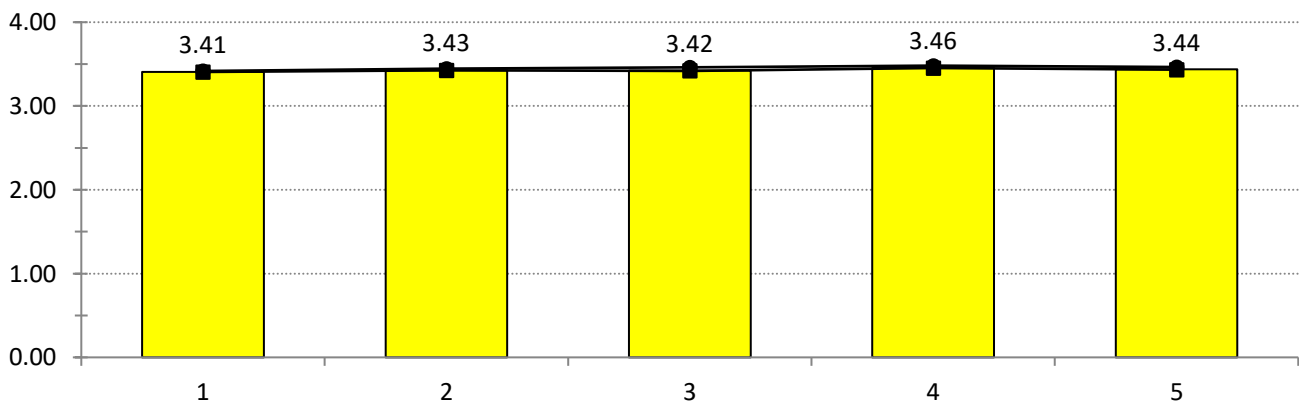
対象科目数： 85科目

学科
保育

1段目：当該学科の結果 2段目：当該学科内の講義/演習の結果 3段目：当該学科内の実験・実習の結果

設問	評価（平均値）構成比				回答科目数	合計得点	平均	標準偏差
	3.6以上	3.2以上 3.6未満	2.8以上 3.2未満	2.8未満				
1 この授業のシラバスに記載されている具体的到達目標について説明を受け、理解しましたか？ 4:十分に理解した 2:あまり理解できなかった 0:説明がなかった	15.3%	70.6%	14.1%	0.0%	85	3365	3.41	0.15
	16.3%	68.8%	15.0%	0.0%	80	2925	3.41	0.23
	0.0%	100.0%	0.0%	0.0%	5	440	3.42	0.07
	3:理解した 1:理解できなかった							
2 この授業の目的とする知識や技能、考え方が身についたと思いますか？ 4:とても身についた 2:それほど身につかなかった	17.6%	68.2%	14.1%	0.0%	85	3396	3.43	0.18
	17.5%	67.5%	15.0%	0.0%	80	2953	3.43	0.24
	20.0%	80.0%	0.0%	0.0%	5	443	3.45	0.12
	3:身についた 1:身につかなかった							
3 この授業を通じて自分が以前より成長できたと思いますか？ 4:とても成長できた 2:それほど成長できなかった	18.8%	68.2%	12.9%	0.0%	85	3393	3.42	0.17
	18.8%	67.5%	13.8%	0.0%	80	2948	3.42	0.24
	20.0%	80.0%	0.0%	0.0%	5	445	3.46	0.11
	3:成長できた 1:成長できなかった							
4 この授業の先生の教え方は分かりやすかったですか？ 4:とても分かりやすかった 2:分かりにくいところがあった	31.8%	49.4%	18.8%	0.0%	85	3426	3.46	0.21
	31.3%	48.8%	20.0%	0.0%	80	2979	3.45	0.29
	40.0%	60.0%	0.0%	0.0%	5	447	3.48	0.14
	3:分かりやすかった 1:分かりにくかった							
5 この授業の内容は興味深いものでしたか？ 4:とても興味深かった 2:それほど興味深くなかった	24.7%	61.2%	14.1%	0.0%	85	3409	3.44	0.20
	25.0%	60.0%	15.0%	0.0%	80	2963	3.43	0.27
	20.0%	80.0%	0.0%	0.0%	5	446	3.47	0.10
	3:興味深かった 1:興味深くなかった							

■ 学科平均 ■ 講義/演習 ● 実験・実習



項目別集計結果（学科-種別表示）

湘北短期大学

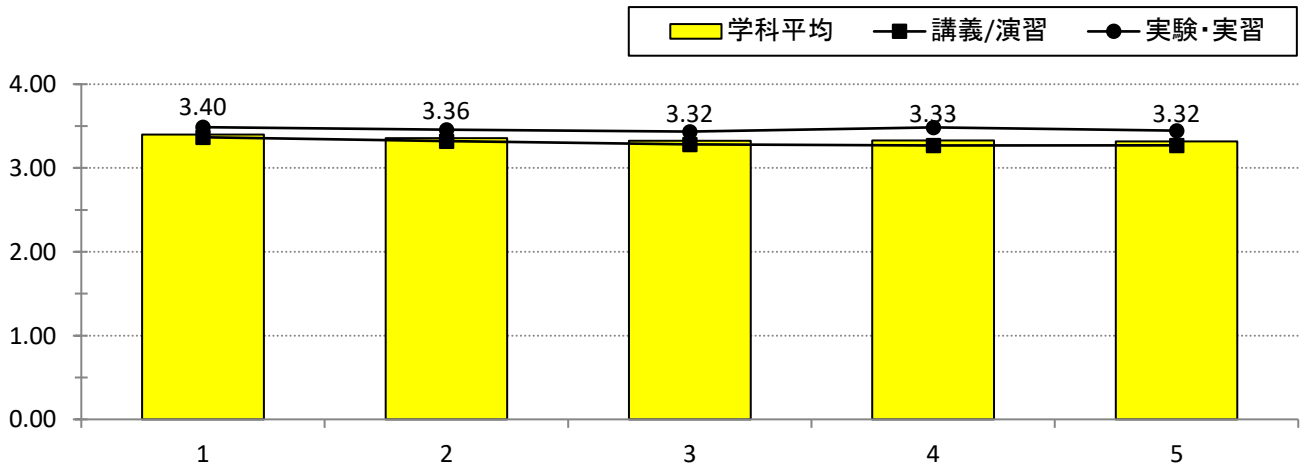
2025年度【前期】

対象科目数： 29科目

学科
リベラルアーツ

1段目：当該学科の結果 2段目：当該学科内の講義/演習の結果 3段目：当該学科内の実験・実習の結果

設問	評価（平均値）構成比				回答科目数	合計得点	平均	標準偏差
	3.6以上	3.2以上 3.6未満	2.8以上 3.2未満	2.8未満				
1 この授業のシラバスに記載されている具体的到達目標について説明を受け、理解しましたか？ 4:十分に理解した 2:あまり理解できなかった 0:説明がなかった	24.1%	65.5%	6.9%	3.4%	29	2352	3.40	0.15
	19.0%	66.7%	9.5%	4.8%	21	1828	3.37	0.25
	37.5%	62.5%	0.0%	0.0%	8	523	3.49	0.16
	3:理解した 1:理解できなかった							
2 この授業の目的とする知識や技能、考え方が身についたと思いますか？ 4:とても身についた 2:それほど身につかなかった	17.2%	55.2%	24.1%	3.4%	29	2343	3.36	0.18
	19.0%	47.6%	28.6%	4.8%	21	1822	3.32	0.29
	12.5%	75.0%	12.5%	0.0%	8	521	3.46	0.17
	3:身についた 1:身につかなかった							
3 この授業を通じて自分が以前より成長できたと思いますか？ 4:とても成長できた 2:それほど成長できなかった	13.8%	58.6%	17.2%	10.3%	29	2329	3.32	0.17
	19.0%	47.6%	19.0%	14.3%	21	1812	3.28	0.35
	0.0%	87.5%	12.5%	0.0%	8	517	3.44	0.14
	3:成長できた 1:成長できなかった							
4 この授業の先生の教え方は分かりやすかったですか？ 4:とても分かりやすかった 2:分かりにくいところがあった	20.7%	51.7%	17.2%	10.3%	29	2349	3.33	0.21
	23.8%	38.1%	23.8%	14.3%	21	1825	3.27	0.41
	12.5%	87.5%	0.0%	0.0%	8	524	3.48	0.14
	3:分かりやすかった 1:分かりにくかった							
5 この授業の内容は興味深いものでしたか？ 4:とても興味深かった 2:それほど興味深くなかった	20.7%	44.8%	31.0%	3.4%	29	2306	3.32	0.20
	23.8%	33.3%	38.1%	4.8%	21	1789	3.27	0.35
	12.5%	75.0%	12.5%	0.0%	8	517	3.45	0.23
	3:興味深かった 1:興味深くなかった							



項目別集計結果（学科-種別表示）

湘北短期大学

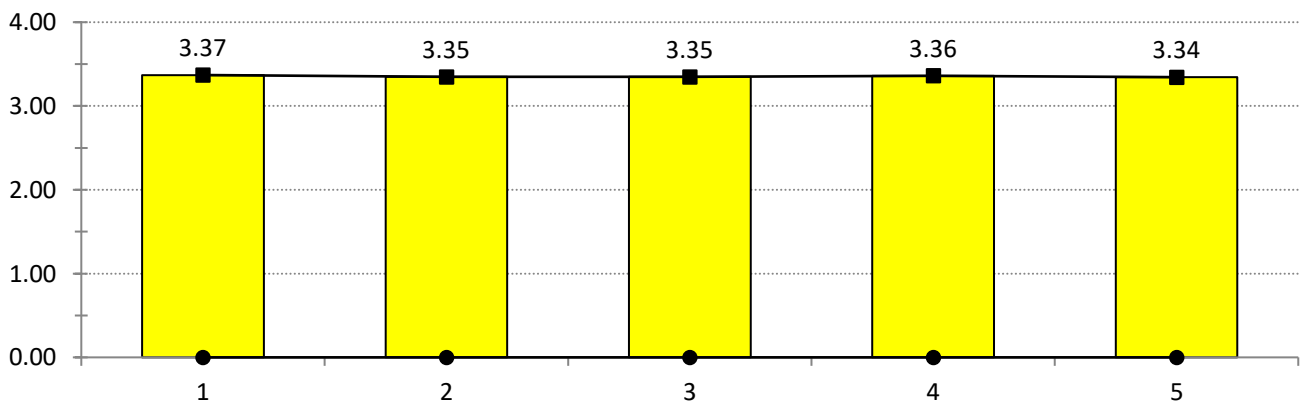
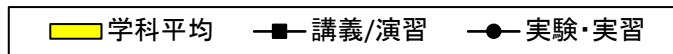
2025年度【前期】

対象科目数： 18科目

学科
国際理解

1段目：当該学科の結果 2段目：当該学科内の講義/演習の結果 3段目：当該学科内の実験・実習の結果

設問	評価（平均値）構成比				回答科目数	合計得点	平均	標準偏差
	3.6以上	3.2以上 3.6未満	2.8以上 3.2未満	2.8未満				
1 この授業のシラバスに記載されている具体的到達目標について説明を受け、理解しましたか？ 4:十分に理解した 2:あまり理解できなかった 0:説明がなかった	27.8%	55.6%	5.6%	11.1%	18	728	3.37	0.15
2 この授業の目的とする知識や技能、考え方が身についたと思いますか？ 4:とても身についた 2:それほど身につかなかった	27.8%	55.6%	5.6%	11.1%	18	724	3.35	0.18
3 この授業を通じて自分が以前より成長できたと思いますか？ 4:とても成長できた 2:それほど成長できなかった	27.8%	55.6%	5.6%	11.1%	18	721	3.35	0.17
4 この授業の先生の教え方は分かりやすかったですか？ 4:とても分かりやすかった 2:分かりにくいところがあった	27.8%	61.1%	0.0%	11.1%	18	726	3.36	0.21
5 この授業の内容は興味深いものでしたか？ 4:とても興味深かった 2:それほど興味深くなかった	27.8%	44.4%	16.7%	11.1%	18	719	3.34	0.20



項目別集計結果（学科-種別表示）

湘北短期大学

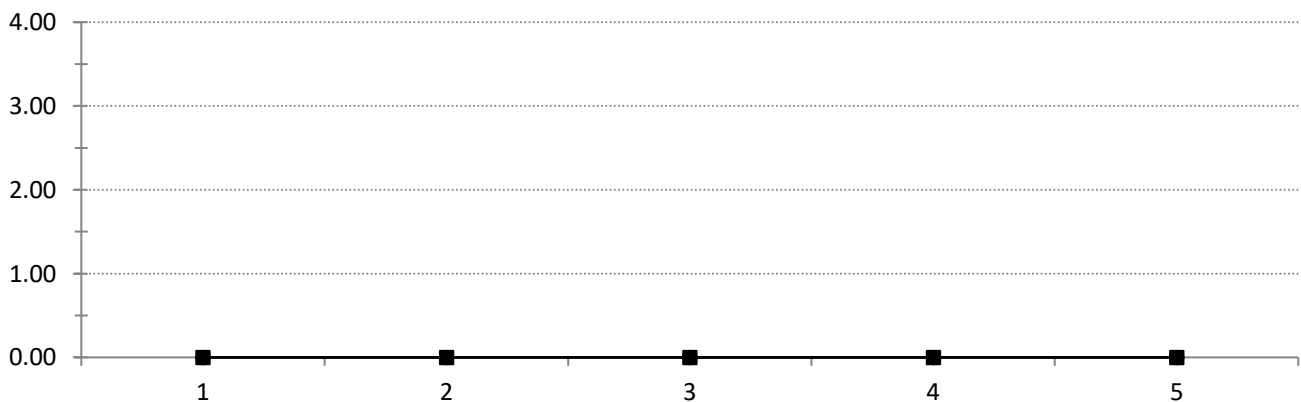
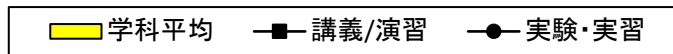
2025年度【前期】

対象科目数： 0科目

学科
インターンシップ

1段目：当該学科の結果 2段目：当該学科内の講義/演習の結果 3段目：当該学科内の実験・実習の結果

設問	評価（平均値）構成比				回答科目数	合計得点	平均	標準偏差
	3.6以上	3.2以上 3.6未満	2.8以上 3.2未満	2.8未満				
1 この授業のシラバスに記載されている具体的到達目標について説明を受け、理解しましたか？ 4:十分に理解した 2:あまり理解できなかった 0:説明がなかった	0.0%	0.0%	0.0%	0.0%	0	0	0.00	0.00
2 この授業の目的とする知識や技能、考え方が身についたと思いますか？ 4:とても身についた 2:それほど身につかなかった	0.0%	0.0%	0.0%	0.0%	0	0	0.00	0.00
3 この授業を通じて自分が以前より成長できたと思いますか？ 4:とても成長できた 2:それほど成長できなかった	0.0%	0.0%	0.0%	0.0%	0	0	0.00	0.00
4 この授業の先生の教え方は分かりやすかったですか？ 4:とても分かりやすかった 2:分かりにくいところがあった	0.0%	0.0%	0.0%	0.0%	0	0	0.00	0.00
5 この授業の内容は興味深いものでしたか？ 4:とても興味深かった 2:それほど興味深くなかった	0.0%	0.0%	0.0%	0.0%	0	0	0.00	0.00



項目別集計結果（学科-種別表示）

湘北短期大学

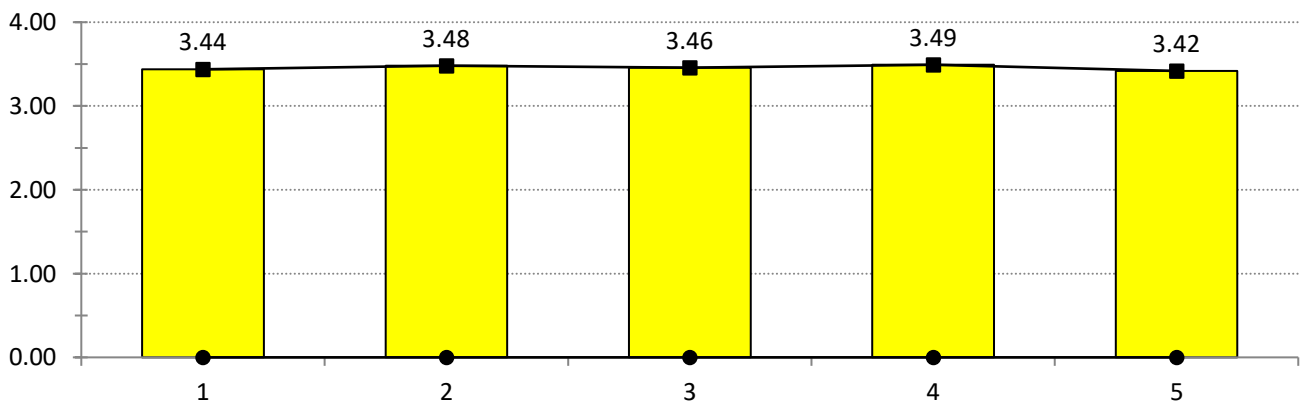
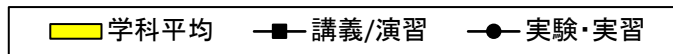
2025年度【前期】

対象科目数： 18科目

学科
就業力育成

1段目：当該学科の結果 2段目：当該学科内の講義/演習の結果 3段目：当該学科内の実験・実習の結果

設問	評価（平均値）構成比				回答科目数	合計得点	平均	標準偏差
	3.6以上	3.2以上 3.6未満	2.8以上 3.2未満	2.8未満				
1 この授業のシラバスに記載されている具体的到達目標について説明を受け、理解しましたか？ 4:十分に理解した 2:あまり理解できなかった 0:説明がなかった	22.2%	72.2%	5.6%	0.0%	18	1350	3.44	0.15
2 この授業の目的とする知識や技能、考え方が身についたと思いますか？ 4:とても身についた 2:それほど身につかなかった	38.9%	50.0%	11.1%	0.0%	18	1368	3.48	0.18
3 この授業を通じて自分が以前より成長できたと思いますか？ 4:とても成長できた 2:それほど成長できなかった	27.8%	66.7%	5.6%	0.0%	18	1352	3.46	0.17
4 この授業の先生の教え方は分かりやすかったですか？ 4:とても分かりやすかった 2:分かりにくいところがあった	38.9%	55.6%	5.6%	0.0%	18	1381	3.49	0.21
5 この授業の内容は興味深いものでしたか？ 4:とても興味深かった 2:それほど興味深くなかった	27.8%	55.6%	16.7%	0.0%	18	1344	3.42	0.20



項目別集計結果（学科-学年表示）

湘北短期大学

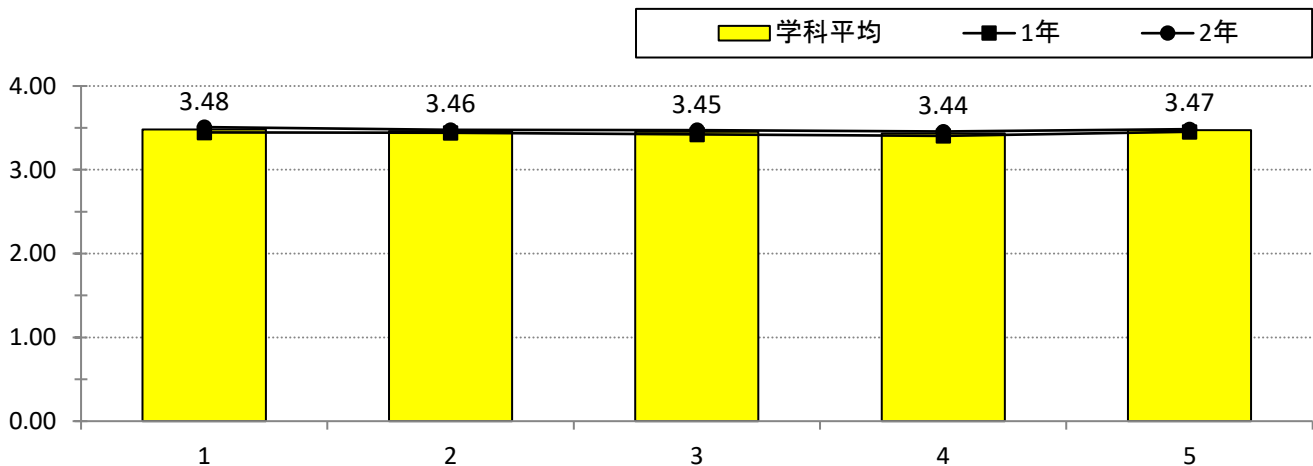
2025年度【前期】

対象科目数： 87科目

学科
総合・情報

1段目：当該学科の結果 2段目：当該学科内の1年の結果 3段目：当該学科内の2年の結果

設問	評価（平均値）構成比				回答科目数	合計得点	平均	標準偏差
	3.6以上	3.2以上 3.6未満	2.8以上 3.2未満	2.8未満				
1 この授業のシラバスに記載されている具体的到達目標について説明を受け、理解しましたか？ 4:十分に理解した 2:あまり理解できなかった 0:説明がなかった	36.8%	46.0%	16.1%	1.1%	87	3709	3.48	0.15
	37.8%	40.5%	18.9%	2.7%	37	2206	3.44	0.32
	36.0%	50.0%	14.0%	0.0%	50	1503	3.51	0.32
	3:理解した 1:理解できなかった							
2 この授業の目的とする知識や技能、考え方が身についたと思いますか？ 4:とても身についた 2:それほど身につかなかった	37.9%	37.9%	21.8%	2.3%	87	3687	3.46	0.18
	43.2%	35.1%	16.2%	5.4%	37	2211	3.44	0.34
	34.0%	40.0%	26.0%	0.0%	50	1476	3.48	0.34
	3:身についた 1:身につかなかった							
3 この授業を通じて自分が以前より成長できたと思いますか？ 4:とても成長できた 2:それほど成長できなかった	36.8%	39.1%	21.8%	2.3%	87	3670	3.45	0.17
	37.8%	40.5%	16.2%	5.4%	37	2199	3.42	0.36
	36.0%	38.0%	26.0%	0.0%	50	1471	3.48	0.36
	3:成長できた 1:成長できなかった							
4 この授業の先生の教え方は分かりやすかったですか？ 4:とても分かりやすかった 2:分かりにくいところがあった	35.6%	35.6%	21.8%	6.9%	87	3641	3.44	0.21
	37.8%	35.1%	13.5%	13.5%	37	2181	3.40	0.39
	34.0%	36.0%	28.0%	2.0%	50	1460	3.46	0.39
	3:分かりやすかった 1:分かりにくかった							
5 この授業の内容は興味深いものでしたか？ 4:とても興味深かった 2:それほど興味深くなかった	37.9%	42.5%	17.2%	2.3%	87	3671	3.47	0.20
	40.5%	45.9%	8.1%	5.4%	37	2197	3.45	0.37
	36.0%	40.0%	24.0%	0.0%	50	1474	3.49	0.37
	3:興味深かった 1:興味深くなかった							



項目別集計結果（学科-学年表示）

湘北短期大学

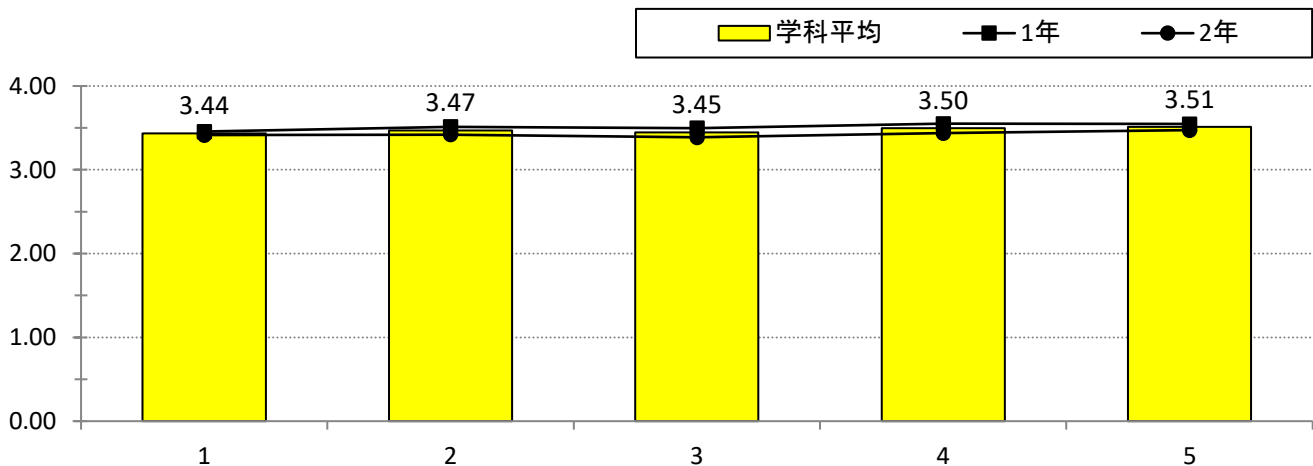
2025年度【前期】

対象科目数： 52科目

学科
生活

1段目：当該学科の結果 2段目：当該学科内の1年の結果 3段目：当該学科内の2年の結果

設問	評価（平均値）構成比				回答科目数	合計得点	平均	標準偏差
	3.6以上	3.2以上 3.6未満	2.8以上 3.2未満	2.8未満				
1 この授業のシラバスに記載されている具体的到達目標について説明を受け、理解しましたか？ 4:十分に理解した 2:あまり理解できなかった 0:説明がなかった	21.2%	65.4%	13.5%	0.0%	52	2505	3.44	0.15
	22.2%	70.4%	7.4%	0.0%	27	1677	3.46	0.26
	20.0%	60.0%	20.0%	0.0%	25	828	3.41	0.26
2 この授業の目的とする知識や技能、考え方が身についたと思いますか？ 4:とても身についた 2:それほど身につかなかった	28.8%	63.5%	7.7%	0.0%	52	2530	3.47	0.18
	40.7%	55.6%	3.7%	0.0%	27	1702	3.51	0.25
	16.0%	72.0%	12.0%	0.0%	25	828	3.42	0.25
3 この授業を通じて自分が以前より成長できたと思いますか？ 4:とても成長できた 2:それほど成長できなかった	21.2%	65.4%	13.5%	0.0%	52	2510	3.45	0.17
	33.3%	59.3%	7.4%	0.0%	27	1688	3.50	0.29
	8.0%	72.0%	20.0%	0.0%	25	822	3.39	0.29
4 この授業の先生の教え方は分かりやすかったですか？ 4:とても分かりやすかった 2:分かりにくいところがあった	36.5%	51.9%	7.7%	3.8%	52	2551	3.50	0.21
	37.0%	59.3%	3.7%	0.0%	27	1722	3.55	0.41
	36.0%	44.0%	12.0%	8.0%	25	829	3.44	0.41
5 この授業の内容は興味深いものでしたか？ 4:とても興味深かった 2:それほど興味深くなかった	34.6%	55.8%	9.6%	0.0%	52	2544	3.51	0.20
	33.3%	63.0%	3.7%	0.0%	27	1702	3.55	0.30
	36.0%	48.0%	16.0%	0.0%	25	842	3.47	0.30



項目別集計結果（学科-学年表示）

湘北短期大学

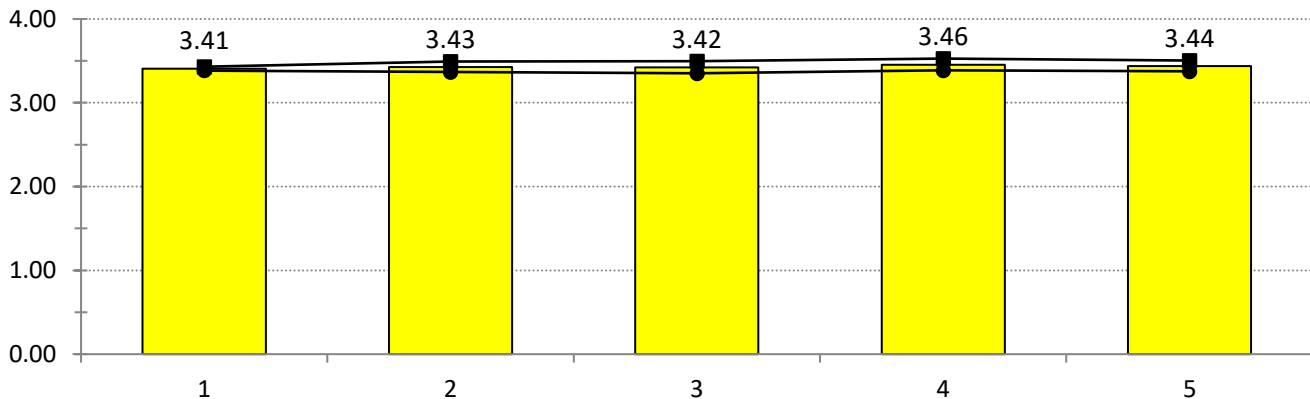
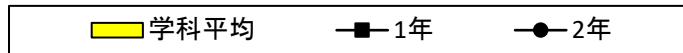
2025年度【前期】

対象科目数： 85科目

学科
保育

1段目：当該学科の結果 2段目：当該学科内の1年の結果 3段目：当該学科内の2年の結果

設問	評価（平均値）構成比				回答科目数	合計得点	平均	標準偏差
	3.6以上	3.2以上 3.6未満	2.8以上 3.2未満	2.8未満				
1 この授業のシラバスに記載されている具体的到達目標について説明を受け、理解しましたか？ 4:十分に理解した 2:あまり理解できなかった 0:説明がなかった	15.3%	70.6%	14.1%	0.0%	85	3365	3.41	0.15
2 この授業の目的とする知識や技能、考え方が身についたと思いますか？ 4:とても身についた 2:それほど身につかなかった	17.6%	68.2%	14.1%	0.0%	85	3396	3.43	0.18
3 この授業を通じて自分が以前より成長できたと思いますか？ 4:とても成長できた 2:それほど成長できなかった	18.8%	68.2%	12.9%	0.0%	85	3393	3.42	0.17
4 この授業の先生の教え方は分かりやすかったですか？ 4:とても分かりやすかった 2:分かりにくいところがあった	31.8%	49.4%	18.8%	0.0%	85	3426	3.46	0.21
5 この授業の内容は興味深いものでしたか？ 4:とても興味深かった 2:それほど興味深くなかった	24.7%	61.2%	14.1%	0.0%	85	3409	3.44	0.20



項目別集計結果（学科-学年表示）

湘北短期大学

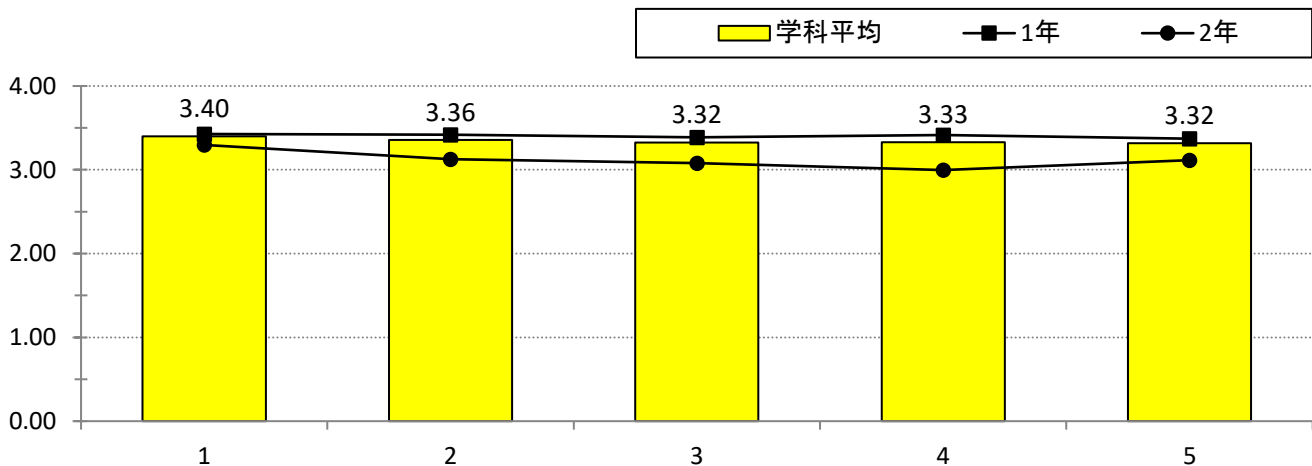
2025年度【前期】

対象科目数： 29科目

学科
リベラルアーツ

1段目：当該学科の結果 2段目：当該学科内の1年の結果 3段目：当該学科内の2年の結果

設問	評価（平均値）構成比				回答科目数	合計得点	平均	標準偏差
	3.6以上	3.2以上 3.6未満	2.8以上 3.2未満	2.8未満				
1 この授業のシラバスに記載されている具体的到達目標について説明を受け、理解しましたか？ 4:十分に理解した 2:あまり理解できなかった 0:説明がなかった	24.1%	65.5%	6.9%	3.4%	29	2352	3.40	0.15
	26.1%	65.2%	4.3%	4.3%	23	2128	3.43	0.19
	16.7%	66.7%	16.7%	0.0%	6	223	3.30	0.19
2 この授業の目的とする知識や技能、考え方が身についたと思いますか？ 4:とても身についた 2:それほど身につかなかった	17.2%	55.2%	24.1%	3.4%	29	2343	3.36	0.18
	21.7%	60.9%	13.0%	4.3%	23	2130	3.42	0.23
	0.0%	33.3%	66.7%	0.0%	6	213	3.13	0.23
3 この授業を通じて自分が以前より成長できたと思いますか？ 4:とても成長できた 2:それほど成長できなかった	13.8%	58.6%	17.2%	10.3%	29	2329	3.32	0.17
	17.4%	60.9%	17.4%	4.3%	23	2115	3.39	0.31
	0.0%	50.0%	16.7%	33.3%	6	214	3.08	0.31
4 この授業の先生の教え方は分かりやすかったですか？ 4:とても分かりやすかった 2:分かりにくいところがあった	20.7%	51.7%	17.2%	10.3%	29	2349	3.33	0.21
	21.7%	60.9%	13.0%	4.3%	23	2141	3.41	0.42
	16.7%	16.7%	33.3%	33.3%	6	208	3.00	0.42
5 この授業の内容は興味深いものでしたか？ 4:とても興味深かった 2:それほど興味深くなかった	20.7%	44.8%	31.0%	3.4%	29	2306	3.32	0.20
	21.7%	52.2%	21.7%	4.3%	23	2091	3.37	0.28
	16.7%	16.7%	66.7%	0.0%	6	215	3.12	0.28



項目別集計結果（学科-学年表示）

湘北短期大学

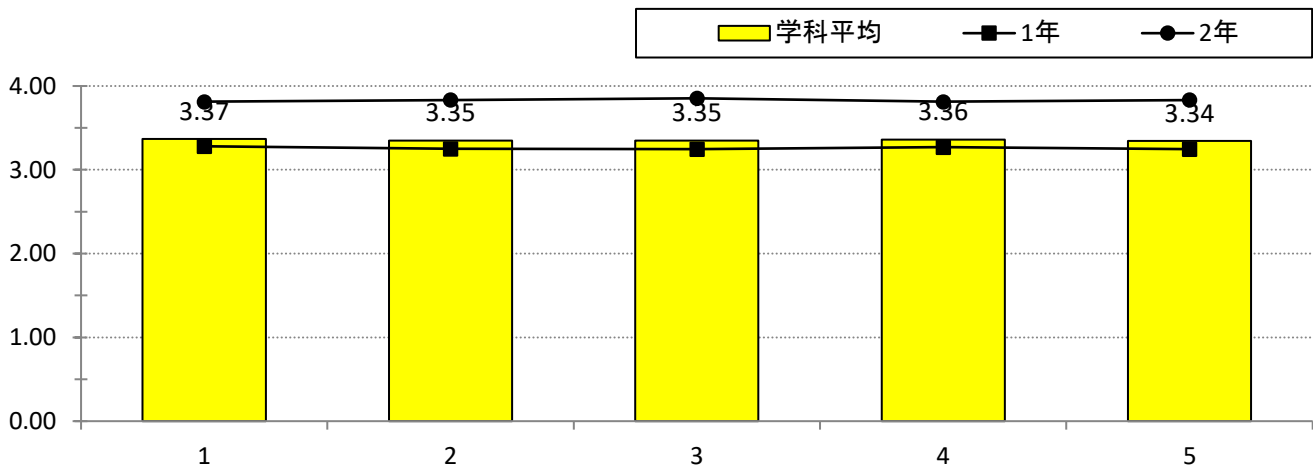
2025年度【前期】

対象科目数： 18科目

学科
国際理解

1段目：当該学科の結果 2段目：当該学科内の1年の結果 3段目：当該学科内の2年の結果

設問	評価（平均値）構成比				回答科目数	合計得点	平均	標準偏差
	3.6以上	3.2以上 3.6未満	2.8以上 3.2未満	2.8未満				
1 この授業のシラバスに記載されている具体的到達目標について説明を受け、理解しましたか？ 4:十分に理解した 3:理解した 2:あまり理解できなかった 1:理解できなかった 0:説明がなかった	27.8%	55.6%	5.6%	11.1%	18	728	3.37	0.15
2 この授業の目的とする知識や技能、考え方が身についたと思いますか？ 4:とても身についた 3:身についた 2:それほど身につかなかった 1:身につかなかった	27.8%	55.6%	5.6%	11.1%	18	724	3.35	0.18
3 この授業を通じて自分が以前より成長できたと思いますか？ 4:とても成長できた 3:成長できた 2:それほど成長できなかった 1:成長できなかった	27.8%	55.6%	5.6%	11.1%	18	721	3.35	0.17
4 この授業の先生の教え方は分かりやすかったですか？ 4:とても分かりやすかった 3:分かりやすかった 2:分かりにくいところがあった 1:分かりにくかった	27.8%	61.1%	0.0%	11.1%	18	726	3.36	0.21
5 この授業の内容は興味深いものでしたか？ 4:とても興味深かった 3:興味深かった 2:それほど興味深くなかった 1:興味深くなかった	27.8%	44.4%	16.7%	11.1%	18	719	3.34	0.20



項目別集計結果（学科-学年表示）

湘北短期大学

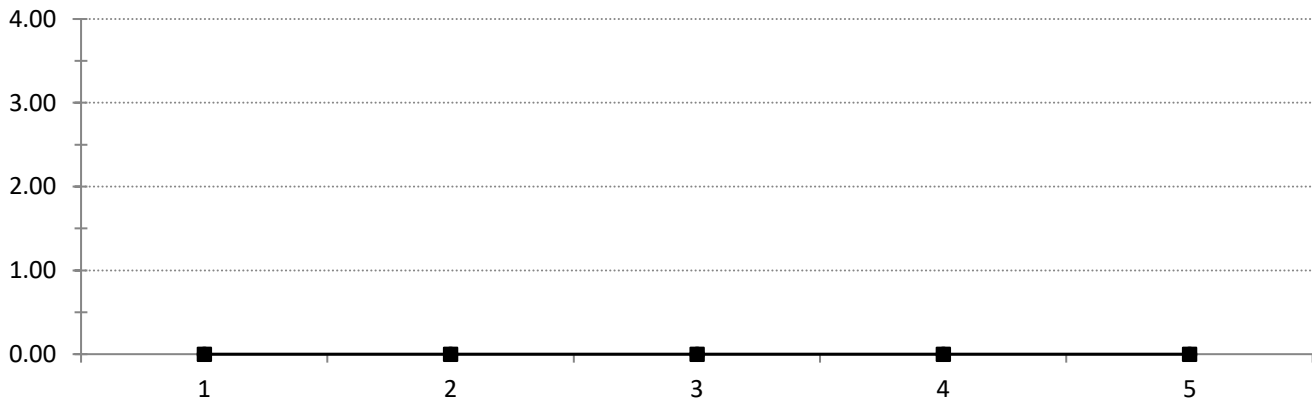
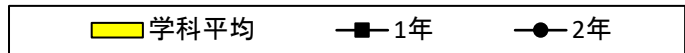
2025年度【前期】

対象科目数： 0科目

学科
インターンシップ

1段目：当該学科の結果 2段目：当該学科内の1年の結果 3段目：当該学科内の2年の結果

設問	評価（平均値）構成比				回答科目数	合計得点	平均	標準偏差
	3.6以上	3.2以上 3.6未満	2.8以上 3.2未満	2.8未満				
1 この授業のシラバスに記載されている具体的到達目標について説明を受け、理解しましたか？ 4:十分に理解した 3:理解した 2:あまり理解できなかった 1:理解できなかった 0:説明がなかった	0.0%	0.0%	0.0%	0.0%	0	0	0.00	0.00
2 この授業の目的とする知識や技能、考え方が身についたと思いますか？ 4:とても身についた 3:身についた 2:それほど身につかなかった 1:身につかなかった	0.0%	0.0%	0.0%	0.0%	0	0	0.00	0.00
3 この授業を通じて自分が以前より成長できたと思いますか？ 4:とても成長できた 3:成長できた 2:それほど成長できなかった 1:成長できなかった	0.0%	0.0%	0.0%	0.0%	0	0	0.00	0.00
4 この授業の先生の教え方は分かりやすかったですか？ 4:とても分かりやすかった 3:分かりやすかった 2:分かりにくいところがあった 1:分かりにくかった	0.0%	0.0%	0.0%	0.0%	0	0	0.00	0.00
5 この授業の内容は興味深いものでしたか？ 4:とても興味深かった 3:興味深かった 2:それほど興味深くなかった 1:興味深くなかった	0.0%	0.0%	0.0%	0.0%	0	0	0.00	0.00



項目別集計結果（学科-学年表示）

湘北短期大学

2025年度【前期】

対象科目数： 18科目

学科
就業力育成

1段目：当該学科の結果 2段目：当該学科内の1年の結果 3段目：当該学科内の2年の結果

設問	評価（平均値）構成比				回答科目数	合計得点	平均	標準偏差
	3.6以上	3.2以上 3.6未満	2.8以上 3.2未満	2.8未満				
1 この授業のシラバスに記載されている具体的到達目標について説明を受け、理解しましたか？ 4:十分に理解した 3:理解した 2:あまり理解できなかった 1:理解できなかった 0:説明がなかった	22.2%	72.2%	5.6%	0.0%	18	1350	3.44	0.15
2 この授業の目的とする知識や技能、考え方が身についたと思いますか？ 4:とても身についた 3:身についた 2:それほど身につかなかった 1:身につかなかった	38.9%	50.0%	11.1%	0.0%	18	1368	3.48	0.18
3 この授業を通じて自分が以前より成長できたと思いますか？ 4:とても成長できた 3:成長できた 2:それほど成長できなかった 1:成長できなかった	27.8%	66.7%	5.6%	0.0%	18	1352	3.46	0.17
4 この授業の先生の教え方は分かりやすかったですか？ 4:とても分かりやすかった 3:分かりやすかった 2:分かりにくいところがあった 1:分かりにくかった	38.9%	55.6%	5.6%	0.0%	18	1381	3.49	0.21
5 この授業の内容は興味深いものでしたか？ 4:とても興味深かった 3:興味深かった 2:それほど興味深くなかった 1:興味深くなかった	27.8%	55.6%	16.7%	0.0%	18	1344	3.42	0.20

